


Educación  
en el territorio  
**Rivera**



# Índice

Institucionalidad de la educación en el territorio.....	3
Población en edad de escolarización.....	4
Estudiantes matriculados en la ANEP.....	5
Evolución de la matrícula de 3 años .....	6
Disponibilidad y oferta educativa de la ANEP en 2018.....	7
Docentes de la ANEP en 2018.....	8
Centros educativos construidos en el período 2010-2018.....	9
Centros educativos ampliados en el período 2010-2018 .....	10
Obras de mantenimiento en el período 2010-2018.....	11
Asistencia a la educación en el período 2010-2018.....	12
Asistencia a la educación por quintiles .....	13
Promoción en Educación Primaria .....	15
Promoción en 6º grado de Educación Primaria .....	16
Egreso de Educación Primaria.....	17
Salto escolar .....	18
Promoción de la Educación Media Básica en Educación Secundaria.....	19
Promoción de la Educación Media Básica en Enseñanza Técnica .....	20
Egreso de la Educación Media Básica .....	21
Egreso de la Enseñanza Media Superior.....	22



# Institucionalidad de la educación en el territorio

Las Comisiones Descentralizadas de la Administración Nacional de Educación Pública (ANEP) funcionan en el ámbito departamental.

La Comisión Descentralizada de Rivera está integrada por:

Presidenta Karina Nossar (CFE), tesorera Sandra Garate (CETP), vocal Laura Chapitel (UCDIE-CODICEN), vocal Susana Moreira (CEIP), vocal Nery Darío Pérez Choca (CES), secretaria Carmen Wunsch.



## **Comisión Descentralizada en Rivera**

Inspección Regional de Educación Media, Gral. Artigas 925, Rivera  
Tel.: 462 26512 | [cdedificacionrivera@gmail.com](mailto:cdedificacionrivera@gmail.com)



# Población en edad de escolarización

## 33.256

es la población de Rivera menor de 20 años; 30,6% del total de habitantes del departamento. Año 2018.

**Población proyectada del departamento de Rivera, según sexo y tramos etarios seleccionados. Año 2018.**

Edades	Población
Total	108.569
Hombres	53.292
Mujeres	55.277
0-4	7.731
5-9	8.078
10-14	8.487
15-19	8.960
0-19	33.256
20-24	8.953
25-29	7.767

Fuente: INE, 2018.







# Estudiantes matriculados en la ANEP

## 28.441

es la cantidad de estudiantes matriculados en 2018 en el departamento de Rivera.

El 48,1% estudia en escuelas de Educación Inicial o Primaria (13.683), el 34,6% en Secundaria (9.843), el 12,0% en Educación Técnico-Profesional (3.421) y el restante 5,3% en Centros de Formación en Educación (1.494 estudiantes).

### Estudiantes matriculados en la ANEP en el departamento de Rivera. Año 2018.

CEIP		13.683
CES		9.843
CETP		3.421
CFE		1.494

Fuente: DIEE.



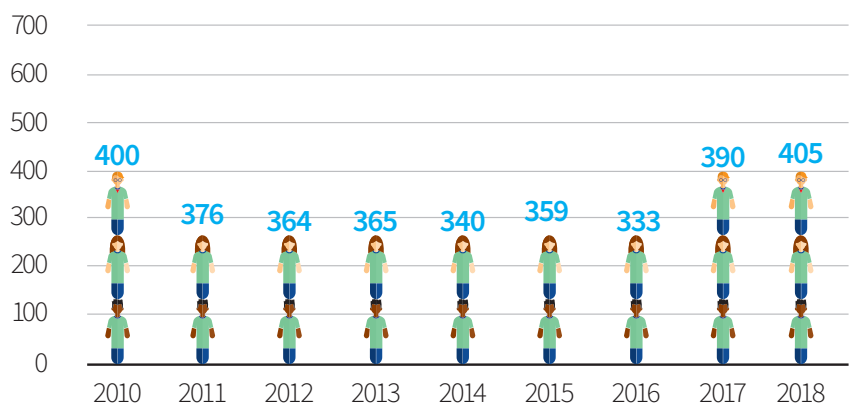
# Evolución de la matrícula de 3 años

**1,3%**

de aumento en las inscripciones de nivel 3 años en el período 2010-2018.

Una de las metas propuestas por la ANEP para el quinquenio 2015-2019 es contribuir a la universalización de la cobertura de 3 años. En Rivera se puede observar una tendencia fluctuante respecto a las inscripciones de nivel 3 desde el año 2010 hasta el año 2016. Sin embargo es de destacar que entre el 2016 y el 2018 la matrícula aumenta de manera sostenida (pasa de 333 niños en 2016 a 405 niños en 2018).

**Evolución de la cantidad de alumnos matriculados en nivel 3. Rivera 2010-2018**



Fuente: Monitor Educativo de Primaria








# Disponibilidad y oferta educativa de la ANEP en 2018

**147** centros educativos públicos de la ANEP.

Los 28.441 alumnos de Rivera estudian en 147 centros educativos públicos de la ANEP, esparcidos por el territorio departamental: 127 son Escuelas o Jardines de Educación Inicial y Primaria, 13 liceos de Educación Secundaria, 5 Escuelas de CETP, y 2 centros de Formación en Educación.

## Cantidad de centros educativos de la ANEP en el departamento de Rivera, según Consejo. Año 2018

Escuelas CEIP		<b>127</b>
Liceos CES		<b>13</b>
Escuelas CETP		<b>5</b>
Centros CFE		<b>2</b>
<b>TOTAL</b>		<b>147</b>

Fuente: SIGANEP.








# Docentes de la ANEP en 2018

# 2.069

es la cantidad de docentes de la ANEP<sup>1</sup> en el departamento de Rivera en 2018.

El departamento cuenta con el 4,1% del total del país. El 39,0% de los docentes de la ANEP en el departamento se encuentran en el CEIP, le siguen el CES con el 35,6% y el CETP-UTU con el 18,4%. El consejo de Formación en educación (CFE) cuenta con el 5,9% de los docentes del departamento<sup>2</sup>.

## Distribución porcentual de docentes según Consejo en Rivera. Año 2018

Escuelas CEIP		39,0
Liceos CES		35,6
Escuelas CETP		18,4
Centros CFE		5,9
CODICEN		1,1

**1** Es la cantidad de docentes en la órbita de ANEP (se cuentan una única vez en el sistema).

**2** Es la cantidad de cargos docentes en cada subsistema (la persona puede aparecer una única vez en el subsistema, pero puede estar en más de un subsistema).

Fuente: ANEP, Gestión Humana al 30 de junio de 2018.





# Centros educativos construidos en el período 2010-2018

**8** obras nuevas terminadas en el departamento de Rivera en el período indicado.



**3**



Escuelas



**2**



Liceos



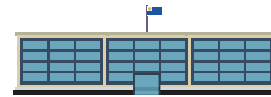
**2**



Centros de Educación Técnico Profesional



**1**



Centro de Formación

En el departamento, restan por ser inaugurados



**6** Centros Educativos



Estas obras nuevas se distribuyen de la siguiente manera: 2 escuelas, 2 liceos y 2 centros de Educación Técnico Profesional.



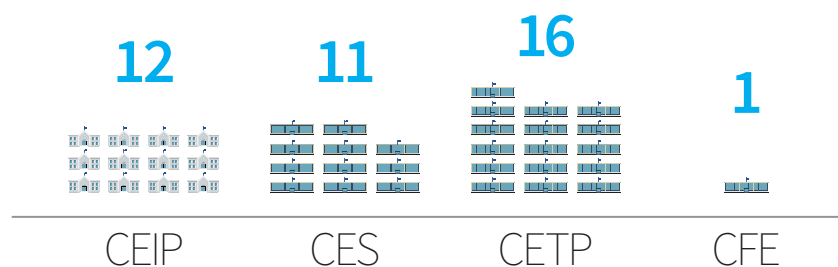
# Centros educativos ampliados en el período 2010-2018

**40**

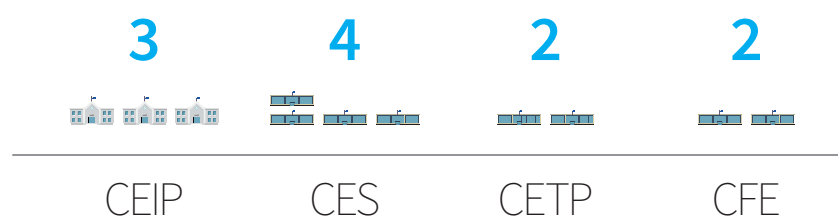
obras de ampliación fueron realizadas en centros educativos del departamento de Rivera.

La ampliación consiste en la creación de espacios educativos en un centro existente. Esto incluye construcción de aulas, laboratorios, SUM (salas de usos múltiples) y salas de informática, entre otros.

## Obras de ampliación 2010-2018



Restan por ser inauguradas 11 ampliaciones.



# Obras de mantenimiento en el período 2010-2018

# 385

obras de mantenimiento fueron realizadas en centros educativos del departamento de Rivera.

Se distribuyen de la siguiente manera: 280 en Primaria, 82 en Secundaria, 11 en centros de Educación Técnico Profesional, 12 centros de Formación en Educación.

## Mantenimiento 2010-2018



280 CEIP



82 CES



11 CETP



12 CFE



# Asistencia a la educación en el período 2010-2018

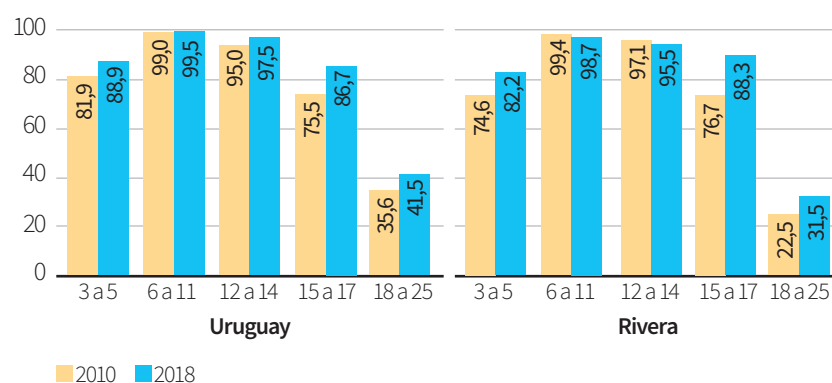
# 82,2%

es el porcentaje de asistencia en 2018 en edades de educación inicial (3 a 5 años). Ha tenido un aumento significativo desde el inicio de la década (74,6%).

## En Educación Primaria la asistencia es universal.

En las edades correspondientes a Educación Media, la asistencia en el tramo etario comprendido entre los 12 y los 14 años ha disminuido levemente, mientras que ha tenido un aumento entre los 15 a los 17 años (de 76,7% en 2010 a 88,3% en 2018).<sup>3</sup>

### Evolución del porcentaje de personas que asisten a educación según grupos de edad. Total país y Rivera. Años 2010 y 2018



Fuente: Elaboración en base a ECH - INE.

**3** Al comparar los datos se sugiere cierta cautela en la lectura de las estimaciones puntuales dado que no se conocen los intervalos de confianza correspondientes a cada caso.

# Asistencia a la educación por quintiles<sup>4</sup>

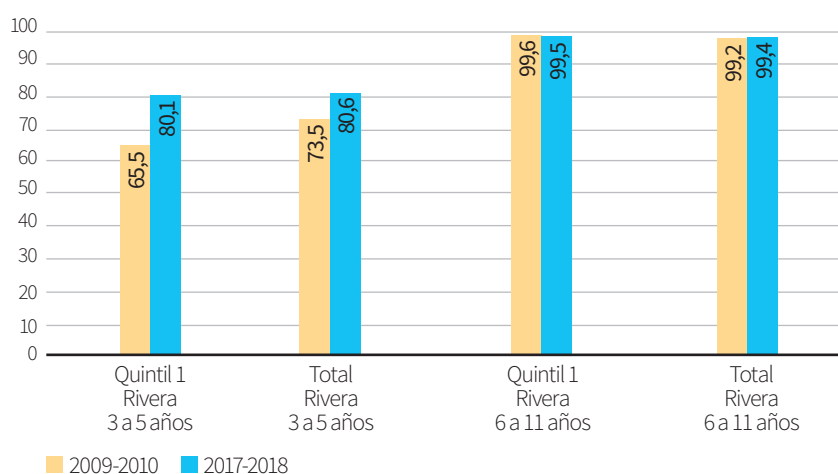
# 80,1%

es el porcentaje de niños de 3 a 5 años del quintil 1 que asisten a Educación Inicial en 2017-2018.

La asistencia en este grupo de niños (pertenecientes a hogares de menores ingresos) es similar a la asistencia registrada a nivel departamental. La asistencia en el quintil 1 se incrementó 14,6 puntos porcentuales entre los últimos ocho años (pasó de 65,5% en 2009-2010 a 80,1% en 2017-2018).

En el tramo de 6 a 11 años, donde la asistencia es prácticamente universal, no se constatan diferencias de entidad entre los niños de hogares de ingresos bajos respecto al conjunto de los estudiantes, tampoco cambios de entidad comparando los años considerados.

## Porcentaje de asistencia a la educación por grupos de edad para el quintil 1 y total departamento. Rivera 2009-2010 y 2017-2018



**4** Para mejorar la precisión de las estimaciones por nivel socioeconómico y departamento que se realizan en base a la ECH del INE, se optó por estimar la asistencia tomando dos encuestas de años consecutivos para cada período de comparación. Esto es, se fusionaron las encuestas de los años 2009 y 2010 por un lado y los años 2017 y 2018 por otro, para luego calcular quintiles de ingresos para Montevideo e interior del país. El análisis se centra en la comparación intertemporal de la asistencia por tramos de edad de estudiantes de hogares del quintil 1 (estudiantes que provienen de hogares cuyos ingresos se corresponden con el 20% de hogares de menores ingresos) y para el total del departamento.

Fuente: Elaboración en base a ECH-INE.

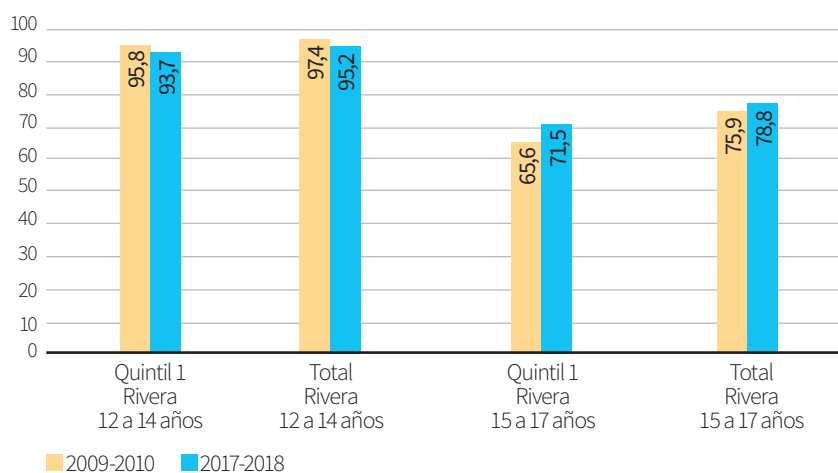
# Asistencia a la educación por quintiles

# 93,7%

es el porcentaje de jóvenes de 12 a 14 años del quintil 1 que asisten a la educación en 2017-2018.

El 71,5% de los jóvenes de 15 a 17 años pertenecientes a hogares de bajos ingresos asiste a un centro educativo. Respecto al 2009-2010 se observa un incremento de la asistencia educativa en este tramo etario: alrededor de 6 puntos porcentuales (pasa del 65,6% en 2009-10 a 71,5% en 2017-18).

## Porcentaje de asistencia a la educación por grupos de edad para el quintil 1 y total departamento. Rivera 2009-2010 y 2017-2018



Fuente: Elaboración en base a ECH – INE.

# Promoción en Educación Primaria

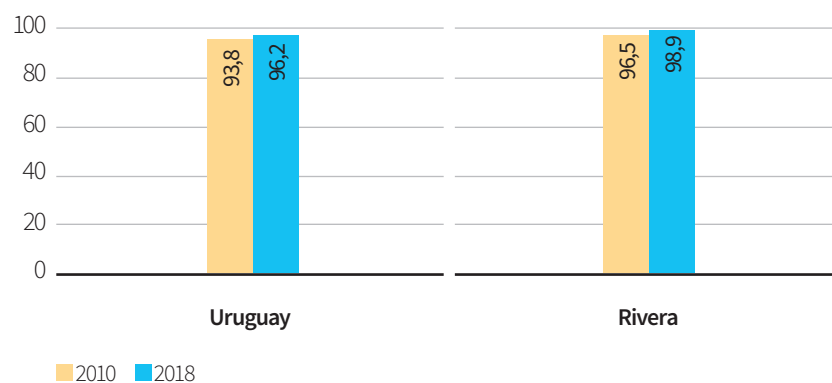
# 98,9%

es el porcentaje de alumnos que promovieron el grado sobre el total de matriculados de 1° a 6° en el departamento.

La promoción de Educación Primaria de 1° a 6° para todo el país en las escuelas públicas se situó en 96,2% en 2018.

La promoción en Educación Primaria en Rivera aumentó 2,4 puntos porcentuales en el período analizado.

**Porcentaje de estudiantes promovidos en escuelas públicas.  
(1° a 6°). Años 2010 y 2018**



Fuente: Monitor Educativo de Primaria.



# Promoción en sexto grado de Educación Primaria

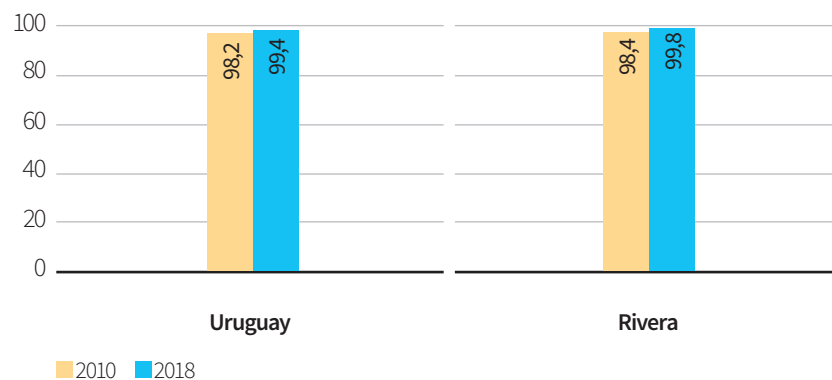
# 99,8%

son los promovidos de sexto año de Educación Primaria pública en el departamento de Rivera.

La promoción en 6° grado en el departamento de Rivera ha aumentado 1,4 puntos porcentuales respecto al año 2010.

La promoción de Educación Primaria de 6° grado para todo el país en las escuelas públicas se situó en 99,4% en 2018.

**Porcentaje de promoción de 6° grado de primaria pública.  
Total país y Rivera. Años 2010 y 2018**



Fuente: Monitor Educativo de Primaria.





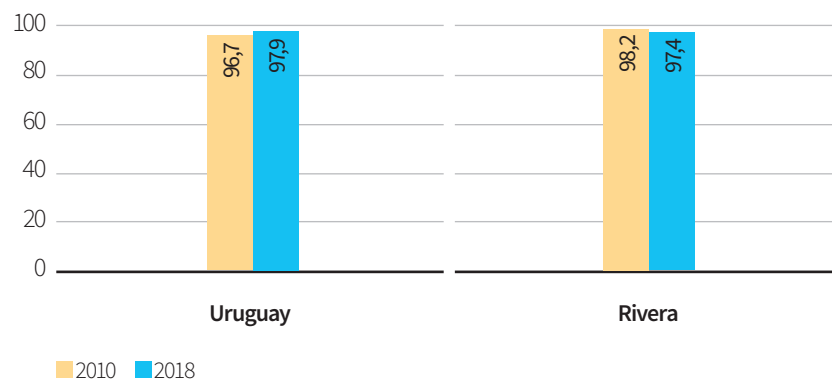
# Egreso de Educación Primaria

# 97,4%

de las personas residentes en el departamento de Rivera con edad entre 15 y 17 años, han egresado de Primaria.

El porcentaje de egreso en el departamento es similar al registrado a nivel país.

**Porcentaje de egresados de Educación Primaria.  
Rivera y Uruguay, años 2010 y 2018**



Fuente: Elaboración en base a ECH – INE.



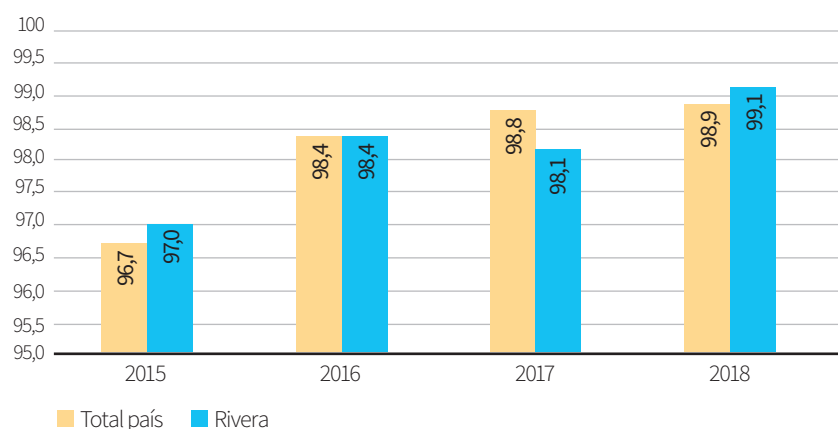
# Salto escolar

# 99,1%

es el porcentaje de estudiantes egresados de 6° de Primaria que se encuentran matriculados en Enseñanza Media Básica en 2018 en Rivera.

En los últimos años a partir de la política de protección de trayectorias educativas y el proceso de inscripción temprana, se ha logrado avanzar en la disminución de la cantidad de estudiantes que no tienen una continuidad en el tránsito a la enseñanza media básica.

**Porcentaje de egresados de Primaria inscriptos al año siguiente en Educación Media Básica**



Fuente: Dirección Sectorial de Integración Educativa, ANEP



# Promoción de la Educación Media Básica en Educación Secundaria

# 74,1%

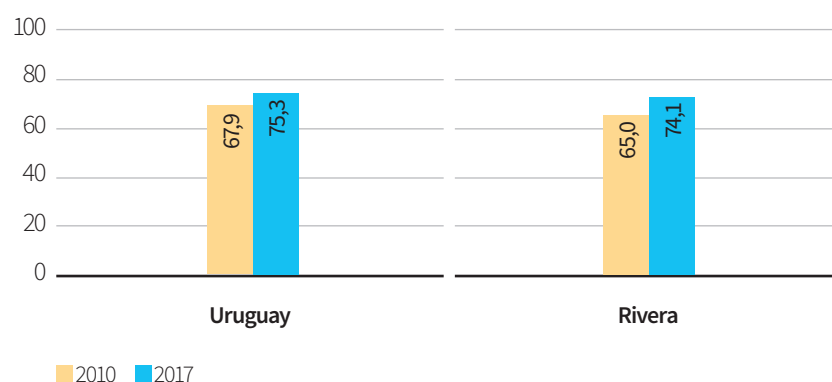
es el porcentaje de los estudiantes matriculados en el Ciclo Básico Secundario público en el departamento, que promovió el grado en 2017.

Con respecto al inicio de la década se observa un aumento de 9,1 puntos porcentuales.

La promoción del grado escolar es uno de los principales indicadores de resultado educativo. A nivel de la Educación Media se asocia, tanto con el avance en la trayectoria escolar como con el egreso del ciclo educativo.

Para el total del país la promoción registra un aumento de 7,4 puntos porcentuales en el período considerado (75,3% en 2017 y 67,9% en 2010).

**Porcentaje de alumnos que promueven el CB del CES.  
Total del país y Rivera. Años 2010 y 2017**



Fuente: Observatorio Liceal del CES.



# Promoción de la Educación Media Básica en Enseñanza Técnica

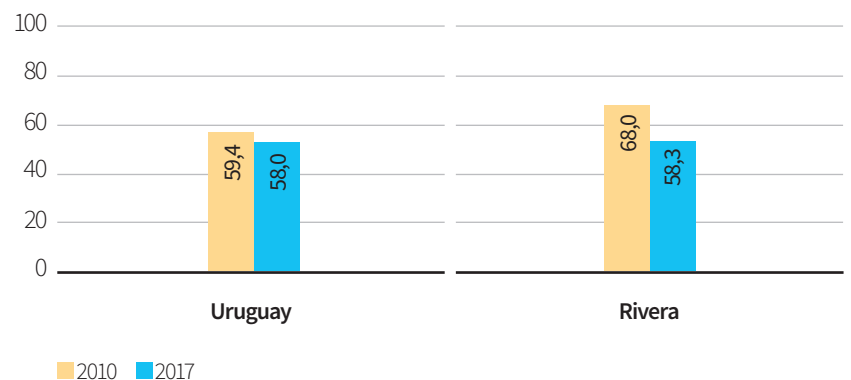
# 58,3%

es el porcentaje de los estudiantes matriculados en Enseñanza Media Básica del CETP en Rivera que logró promover el grado.

Entre 2010 y 2017, el porcentaje de estudiantes que promueven la Educación Media Básica en CETP en el departamento muestra un descenso significativo de 68,0% en 2010 a 58,3% en 2017.

En comparación con el total del país, el departamento registra niveles de promoción similares.

**Porcentaje de promovidos de Enseñanza Media Básica del CETP. Total del país y Rivera. Años 2010 y 2017**



Fuente: Monitor Educativo de CETP.



# Egreso de la Educación Media Básica

# 70,2%

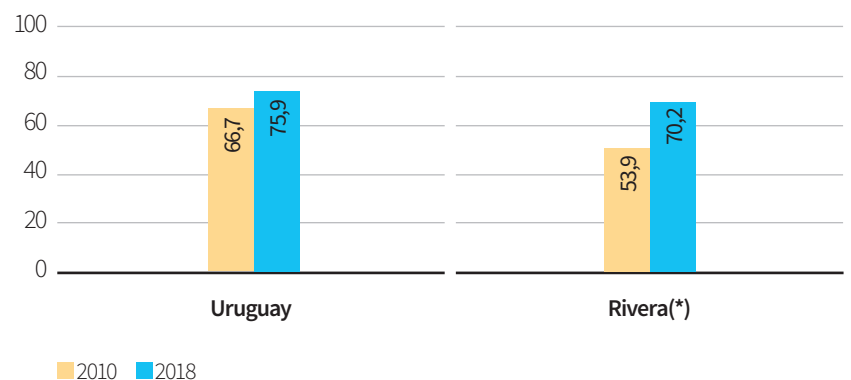
es el porcentaje de jóvenes, entre 18 y 20 años, que egresaron de Enseñanza Media Básica en el departamento de Rivera.

El logro del egreso universal de la Educación Media constituye una de las metas educativas principales definidas por el país.

El egreso de este nivel educativo en Rivera se encuentra por debajo del promedio nacional (75,9% frente a 70,2%).

Entre los años 2010 y 2018 el egreso de enseñanza media básica a nivel país en el tramo de 18 a 20 años se incrementó en 9 puntos porcentuales. En tanto, en el departamento de Rivera el incremento fue de 16,3 puntos porcentuales, pasando de 53,9% a 70,2%.

**Porcentaje de jóvenes de 18 a 20 años que egresaron de Enseñanza Media Básica. Total del país y Rivera. Años 2010 y 2018**



(\*) Para mejorar la precisión de las estimaciones para el departamento se optó por estimar el egreso tomando dos encuestas de años consecutivos para los períodos 2010-2011 y 2017-2018.

Fuente: Elaborado por ANEP a partir de datos de la ECH del INE.



# Egreso de la Enseñanza Media Superior

# 32,5%

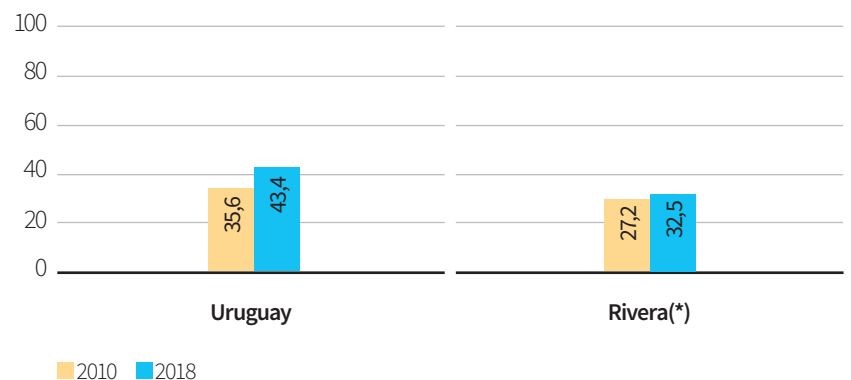
es el porcentaje de los jóvenes de 21 a 23 años que egresó de la Educación Media Superior en 2018 en Rivera.

Este valor se encuentra por debajo del registrado a nivel nacional (7,7 puntos porcentuales).

Sin embargo, ha aumentado comparado con el egreso registrado a inicio de la década (27,2%) en el departamento.

El egreso de la Educación Media Superior alcanza a nivel nacional el 43,4% de la población comprendida entre los 21 y los 23 años de edad.

**Porcentaje de jóvenes de 21 a 23 años que egresaron de Enseñanza Media Superior. Total del país y Rivera. Años 2010 y 2018**



Fuente: Elaborado por ANEP a partir de datos de la ECH del INE

(\*) Para mejorar la precisión de las estimaciones para el departamento se optó por estimar el egreso tomando dos encuestas de años consecutivos para los períodos 2010-2011 y 2017-2018.



Educación  
en el territorio  
**Rivera**

Julio 2019

 **ANEP** | Dirección de  
Comunicación Institucional

Material elaborado en base a datos producidos por la ANEP e INE.

