

Educación  
en el territorio  
**Paysandú**



# Índice

Institucionalidad de la educación en el territorio.....	3
Población en edad de escolarización.....	4
Estudiantes matriculados en la ANEP.....	5
Evolución de la matrícula de 3 años .....	6
Disponibilidad y oferta educativa de la ANEP en 2018.....	7
Docentes de la ANEP en 2018.....	8
Centros educativos construidos en el período 2010-2018.....	9
Centros educativos ampliados en el período 2010-2018 .....	10
Obras de mantenimiento en el período 2010-2018.....	11
Asistencia a la educación en el período 2010-2018.....	12
Asistencia a la educación por quintiles .....	13
Promoción en Educación Primaria .....	15
Promoción en 6° grado de Educación Primaria .....	16
Egreso de Educación Primaria.....	17
Salto escolar .....	18
Promoción de la Educación Media Básica en Educación Secundaria.....	19
Promoción de la Educación Media Básica en Enseñanza Técnica .....	20
Egreso de la Educación Media Básica .....	21
Egreso de la Enseñanza Media Superior.....	22



# Institucionalidad de la educación en el territorio

Las Comisiones Descentralizadas de la Administración Nacional de Educación Pública (ANEP) funcionan en el ámbito departamental.

La Comisión Descentralizada de Paysandú está integrada por:

Presidenta Liliana Pereira (CEIP), tesorero Mario Albornoz (CETP), Víctor Castro (UCDIE-CODICEN), vocal Rossana Pérez Fernández (CFE), vocal Teresita Dos Santos (CES), Secretaria Karina Méndez Bazzano (CEIP).



## **Comisión Descentralizada en Paysandú**

Inspección Departamental del CEIP, 18 de julio 1174

Tel.: 4725 4331 | [descentralizadapaysandu@gmail.com](mailto:descentralizadapaysandu@gmail.com)



# Población en edad de escolarización

## 36.223

es la población de Paysandú menor de 20 años; 30,3% del total de habitantes del departamento. Año 2018.

**Población proyectada del departamento de Paysandú, según sexo y tramos etarios seleccionados. Año 2018.**

Edades	Población
Total	119.373
Hombres	58.739
Mujeres	60.634
0-4	8.333
5-9	8.563
10-14	9.490
15-19	9.837
0-19	36.223
20-24	9.644
25-29	8.560

Fuente: INE, 2018.







# Estudiantes matriculados en la ANEP

## 27.747

es la cantidad de estudiantes matriculados en 2018 en el departamento de Paysandú.

El 49,1% estudia en escuelas de Educación Inicial o Primaria (13.623), el 28,3% en Secundaria (7.857), el 18,2% en Educación Técnico-Profesional (5.040) y el restante 4,4% en Centros de Formación en Educación (1.227 estudiantes).

### Estudiantes matriculados en la ANEP en el departamento de Paysandú. Año 2018.

CEIP		13.623
CES		7.857
CETP		5.040
CFE		1.227

Fuente: DIEE.



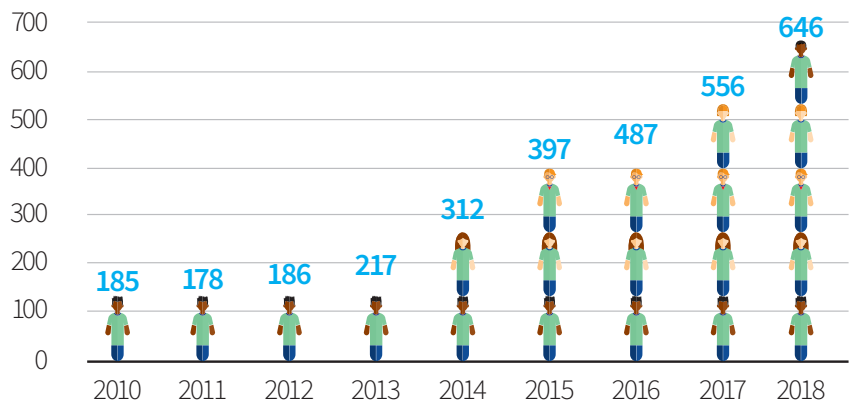
# Evolución de la matrícula de 3 años

## 249,2%

de aumento en las inscripciones de nivel 3 años en el período 2010-2018.

Una de las metas propuestas por la ANEP para el quinquenio 2015-2019 es contribuir a la universalización de la cobertura de 3 años. En Paysandú se puede observar un aumento significativo de la matrícula de nivel 3 desde el año 2012 hasta el año 2018 (pasa de 186 niños en 2012 a 646 niños en 2018).

**Evolución de la cantidad de alumnos matriculados en nivel 3. Paysandú 2010-2018**



Fuente: Monitor Educativo de Primaria








# Disponibilidad y oferta educativa de la ANEP en 2018

**134** centros educativos públicos de la ANEP.

Los 27.747 alumnos de Paysandú estudian en 134 centros educativos públicos de la ANEP, esparcidos por el territorio departamental: 109 son Escuelas o Jardines de Educación Inicial y Primaria, 14 liceos de Educación Secundaria, 10 Escuelas de CETP, y 1 centro de Formación en Educación.

## Cantidad de centros educativos de la ANEP en el departamento de Paysandú, según Consejo. Año 2018.

Escuelas CEIP		<b>109</b>
Liceos CES		<b>14</b>
Escuelas CETP		<b>10</b>
Centros CFE		<b>1</b>
<b>TOTAL</b>		<b>134</b>

Fuente: SIGANEP.



# Docentes de la ANEP en 2018






# 2.100

es la cantidad de docentes de la ANEP<sup>1</sup> en el departamento de Paysandú en 2018.

El departamento cuenta con el 4,1% del total del país.

El 35,6% de los docentes de la ANEP en el departamento se encuentran en el CEIP, le siguen el CES con el 32,0% y el CETP-UTU con el 27,0%. El consejo de Formación en educación (CFE) cuenta con el 4,2% de los docentes del departamento<sup>2</sup>.

## Distribución porcentual de docentes según Consejo en Paysandú. Año 2018

Escuelas CEIP		35,6
Liceos CES		32,0
Escuelas CETP		27,0
Centros CFE		4,2
CODICEN		1,2

**1** Es la cantidad de docentes en la órbita de ANEP (se cuentan una única vez en el sistema).

**2** Es la cantidad de cargos docentes en cada subsistema (la persona puede aparecer una única vez en el subsistema, pero puede estar en más de un subsistema).

Fuente: ANEP, Gestión Humana al 30 de junio de 2018.





# Centros educativos construidos en el período 2010-2018

**3** obras nuevas terminadas en el departamento de Paysandú en el período indicado.



**2** Escuelas



**1** Liceo



En el departamento, restan por ser inaugurados



**10** Centros Educativos



Estas obras nuevas se distribuyen de la siguiente manera: 3 escuelas, 3 liceos y 4 centros de UTU.



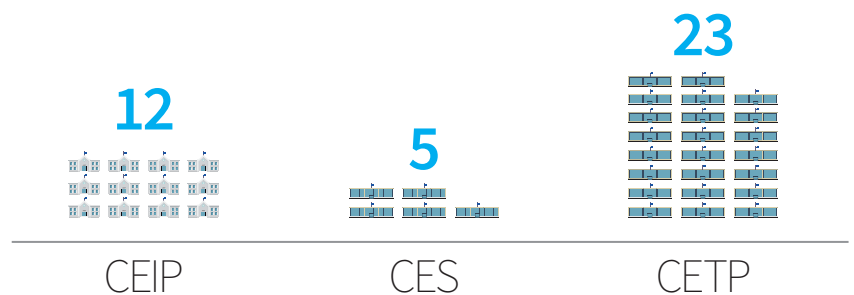
# Centros educativos ampliados en el período 2010-2018

**40**

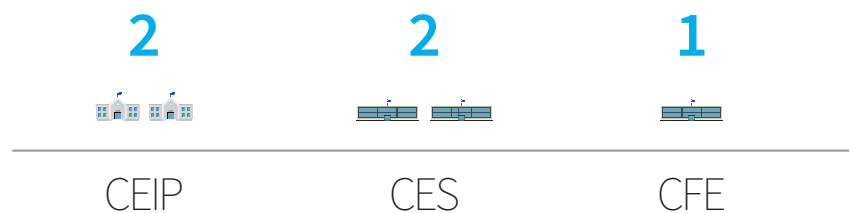
obras de ampliación fueron realizadas en centros educativos del departamento de Paysandú.

La ampliación consiste en la creación de espacios educativos en un centro existente. Esto incluye construcción de aulas, laboratorios, SUM (salas de usos múltiples) y salas de informática, entre otros.

## Obras de ampliación 2010-2018



Restan por ser inauguradas 5 ampliaciones.



# Obras de mantenimiento en el período 2010-2018

# 415

obras de mantenimiento fueron realizadas en centros educativos del departamento de Paysandú.

Se distribuyen de la siguiente manera: 314 en Primaria, 60 en Secundaria, 37 en UTU y 4 en Formación en Educación.

## Mantenimiento 2010-2018



314 CEIP



60 CES



37 CETP



4 CFE



# Asistencia a la educación en el período 2010-2018

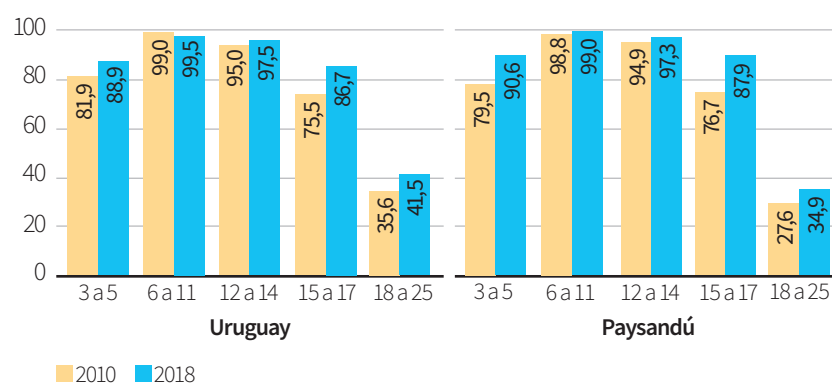
# 90,6%

es el porcentaje de asistencia en 2018 en edades de educación inicial (3 a 5 años). Ha tenido un aumento significativo desde el inicio de la década (79,5%).

## En Educación Primaria la asistencia es universal.

En las edades correspondientes a Educación Media, la asistencia en el tramo etario comprendido entre los 12 y los 14 años ha aumentado levemente (pasa de 94,9% a 97,3% en el período), mientras que ha tenido un aumento significativo entre los 15 a los 17 años (de 76,7% en 2010 a 87,9% en 2018).<sup>3</sup>

## Evolución del porcentaje de personas que asisten a educación según grupos de edad. Años 2010 y 2018. Total país y Paysandú



Fuente: Elaboración en base a ECH – INE.

**3** Al comparar los datos se sugiere cierta cautela en la lectura de las estimaciones puntuales dado que no se conocen los intervalos de confianza correspondientes a cada caso.

# Asistencia a la educación por quintiles<sup>4</sup>

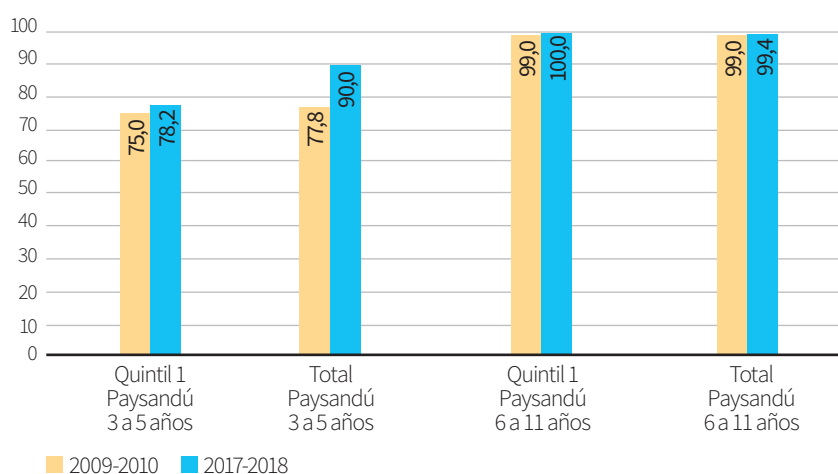
# 78,2%

es el porcentaje de niños de 3 a 5 años del quintil 1 que asisten a Educación Inicial en 2017-2018.

La asistencia en este grupo de niños (pertenecientes a hogares de menores ingresos) es inferior a la asistencia registrada a nivel departamental (78,2% y 90% respectivamente). La asistencia en el quintil 1 se incrementó 3,2 puntos porcentuales entre los últimos ocho años (pasó de 75,0% en 2009-2010 a 78,2% en 2017-2018).

En el tramo de 6 a 11 años, donde la asistencia es prácticamente universal, no se constatan diferencias de entidad entre los niños de hogares de ingresos bajos respecto al conjunto de los estudiantes, tampoco cambios de entidad comparando los años considerados.

## Porcentaje de asistencia a la educación por grupos de edad para el quintil 1 y total departamento. Paysandú 2009-2010 y 2017-2018



**4** Para mejorar la precisión de las estimaciones por nivel socioeconómico y departamento que se realizan en base a la ECH del INE, se optó por estimar la asistencia tomando dos encuestas de años consecutivos para cada período de comparación. Esto es, se fusionaron las encuestas de los años 2009 y 2010 por un lado y los años 2017 y 2018 por otro, para luego calcular quintiles de ingresos para Montevideo e interior del país. El análisis se centra en la comparación intertemporal de la asistencia por tramos de edad de estudiantes de hogares del quintil 1 (estudiantes que provienen de hogares cuyos ingresos se corresponden con el 20% de hogares de menores ingresos) y para el total del departamento.

Fuente: Elaboración en base a ECH-INE.

# Asistencia a la educación por quintiles

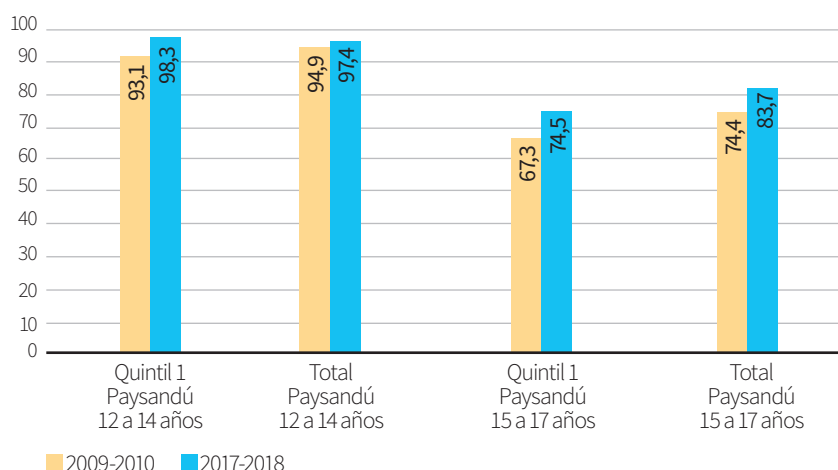
# 98,3%

es el porcentaje de jóvenes de 12 a 14 años del quintil 1 que asisten a la educación en 2017-2018.

Se incrementó 5,2 puntos desde el inicio de la década.

El 74,5% de los jóvenes de 15 a 17 años pertenecientes a hogares de bajos ingresos asiste a un centro educativo. Respecto al 2009-2010 se destaca el incremento de la asistencia educativa entre adolescentes: alrededor de siete puntos porcentuales (pasa del 67,3% en 2009-2010 a 74,5% en 2017-2018).

## Porcentaje de asistencia a la educación por grupos de edad para el quintil 1 y total departamento. Paysandú 2009-2010 y 2017-2018



Fuente: Elaboración en base a ECH – INE.

# Promoción en Educación Primaria

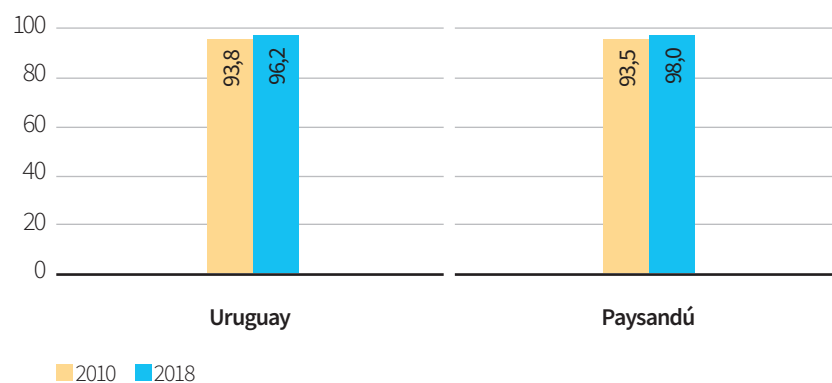
# 98,0%

es el porcentaje de alumnos que promovieron el grado sobre el total de matriculados de 1° a 6° en el departamento.

La promoción de Educación Primaria de 1° a 6° para todo el país en las escuelas públicas se situó en 96,2% en 2018.

La promoción en Educación Primaria en Paysandú aumentó 4,5 puntos porcentuales en el período analizado.

**Porcentaje de estudiantes promovidos en escuelas públicas.  
(1° a 6°). Años 2010 y 2018**



Fuente: Monitor Educativo de Primaria.



# Promoción en sexto grado de Educación Primaria

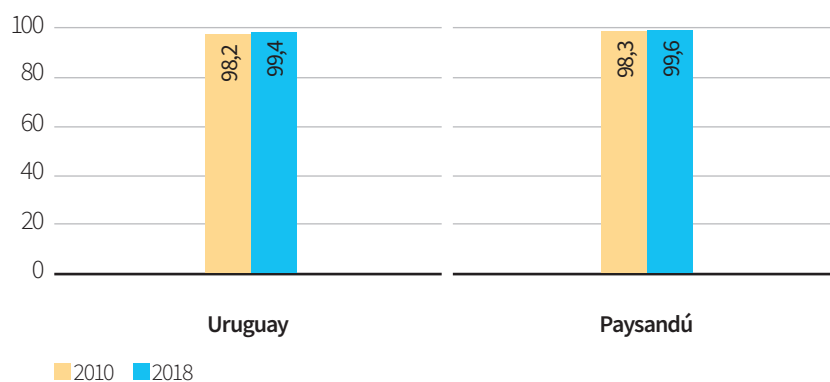
# 99,6%

son los promovidos de sexto año de Educación Primaria pública en el departamento de Paysandú.

La promoción de Educación Primaria de 6 grado para todo el país en las escuelas públicas se situó en 99,4% en 2018.

La promoción en 6° de Educación Primaria en el departamento de Paysandú ha aumentado 1,3 puntos porcentuales en el 2018.

**Porcentaje de promoción de 6° en escuelas públicas. Paysandú y Uruguay. Años 2010 y 2018**



Fuente: Monitor Educativo de Primaria.





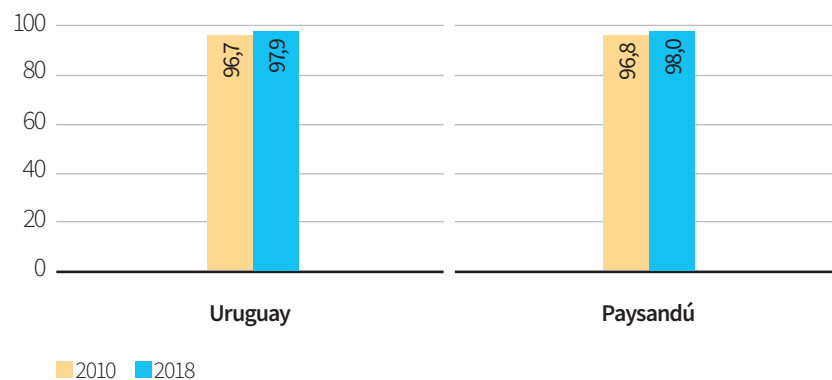
# Egreso de Educación Primaria

# 98,0%

de las personas residentes en el departamento de Paysandú con edad entre 15 y 17 años, han egresado de Primaria.

El porcentaje de egreso en el departamento es similar al registrado a nivel país.

**Porcentaje de egresados de Educación Primaria.  
Paysandú y Uruguay, años 2010 y 2018**



Fuente: Elaboración en base a ECH – INE.



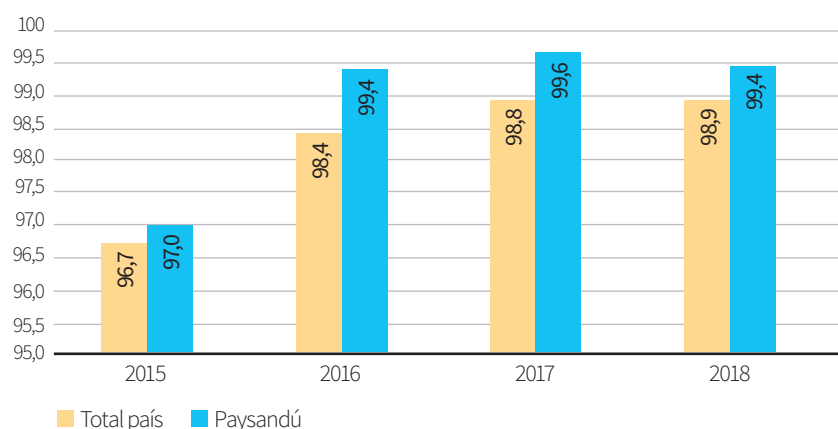
# Salto escolar

# 99,3%

es el porcentaje de estudiantes egresados de 6° de Primaria que se encuentran matriculados en Enseñanza Media Básica en 2018 en Paysandú.

En los últimos años a partir de la política de protección de trayectorias educativas y el proceso de inscripción temprana, se ha logrado avanzar en la disminución de la cantidad de estudiantes que no tienen una continuidad en el tránsito a la enseñanza media básica.

**Porcentaje de egresados de Primaria inscriptos al año siguiente en Educación Media Básica**



Fuente: Dirección Sectorial de Integración Educativa, ANEP



# Promoción de la Educación Media Básica en Educación Secundaria

# 80,4%

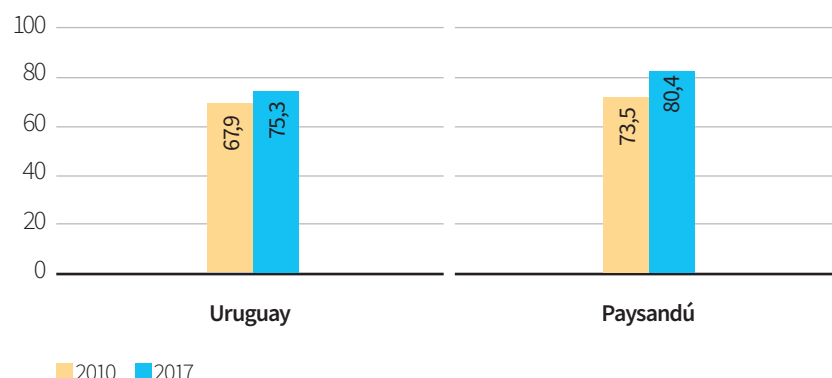
es el porcentaje de los estudiantes matriculados en el Ciclo Básico Secundario público en el departamento, que promovió el grado en 2017.

La promoción del grado escolar es uno de los principales indicadores de resultado educativo. A nivel de la Educación Media se asocia, tanto con el avance en la trayectoria escolar como con el egreso del ciclo educativo.

Con respecto al inicio de la década, en el departamento se observa un aumento en casi 7 puntos porcentuales.

Para el total del país la promoción también registra un aumento de aproximadamente siete puntos porcentuales en el período considerado (67,9% en 2010 y 75,3% en 2017).

**Porcentaje de alumnos que promueven el CB del CES.**  
Total del país y Paysandú. Años 2010 y 2017



Fuente: Observatorio Liceal del CES.



# Promoción de la Educación Media Básica en Enseñanza Técnica

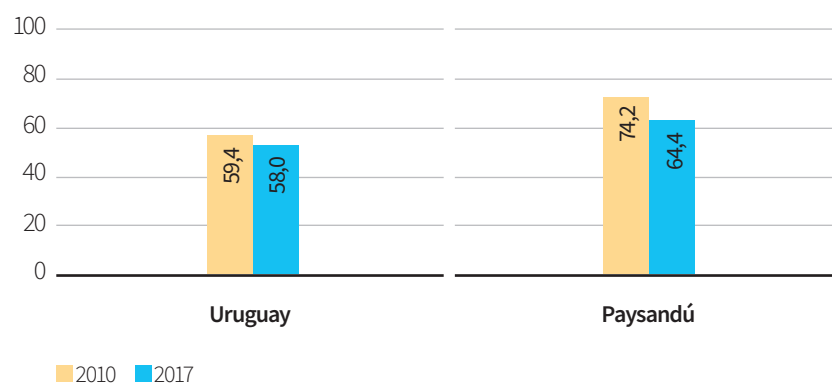
# 64,4%

es el porcentaje de los estudiantes matriculados en Enseñanza Media Básica del CETP en Paysandú que logró promover el grado.

Entre 2010 y 2017, el porcentaje de estudiantes que promueven la Educación Media Básica en el CETP en el departamento muestra un descenso de 10 puntos porcentuales (de 74,2% en 2010 pasa a 64,4% en 2017).

En comparación con el total del país, el departamento registra niveles de promoción superiores.

**Porcentaje de promovidos de Enseñanza Media Básica del CETP. Total del país y Paysandú. Años 2010 y 2017**



Fuente: Monitor Educativo de CETP.



# Egreso de la Educación Media Básica

# 69,5%

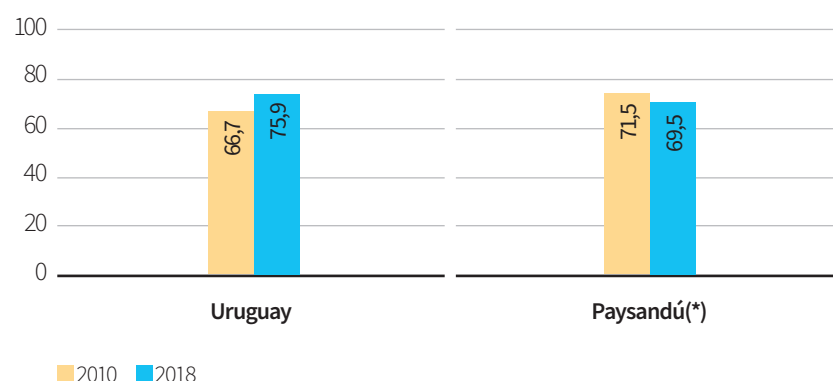
es el porcentaje de jóvenes, entre 18 y 20 años, que egresaron de Enseñanza Media Básica en el departamento de Paysandú.

El logro del egreso universal de la Educación Media constituye una de las metas educativas principales definidas por el país.

El egreso de este nivel educativo en Paysandú es inferior al promedio nacional (69,5% frente a 75,9%).

Entre los años 2010 y 2018 el egreso de enseñanza media básica a nivel país en el tramo de 18 a 20 años se incrementó en 9 puntos porcentuales. En tanto, en el departamento de Paysandú descendió dos puntos porcentuales.

**Porcentaje de jóvenes de 18 a 20 años que egresaron de Enseñanza Media Básica. Total del país y Paysandú. Años 2010 y 2018**



(\*) Para mejorar la precisión de las estimaciones para el departamento se optó por estimar el egreso tomando dos encuestas de años consecutivos para los períodos 2010-2011 y 2017-2018.

Fuente: Elaborado por ANEP a partir de datos de la ECH del INE.



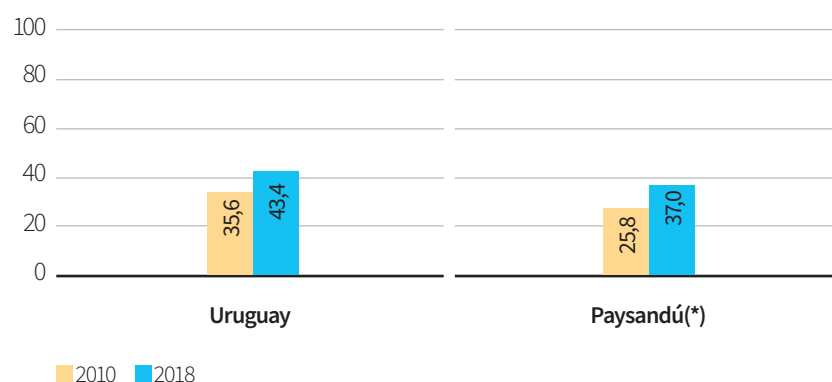
# Egreso de la Enseñanza Media Superior

# 37,0%

es el porcentaje de los jóvenes de 21 a 23 años que egresó de la Educación Media Superior en 2018 en Paysandú.

Este valor se encuentra por debajo al registrado a nivel nacional en 6,4 puntos porcentuales. El egreso de la Educación Media Superior alcanza a nivel nacional el 43,4% de la población comprendida entre los 21 y los 23 años de edad.

**Porcentaje de jóvenes de 21 a 23 años que egresaron de Enseñanza Media Superior. Total del país y Paysandú. Años 2010 y 2018**



Fuente: Elaborado por ANEP a partir de datos de la ECH del INE

(\*) Para mejorar la precisión de las estimaciones para el departamento se optó por estimar el egreso tomando dos encuestas de años consecutivos para los períodos 2010-2011 y 2017-2018.



Educación  
en el territorio  
**Paysandú**

Junio 2019

 **ANEP** | Dirección de  
Comunicación Institucional

Material elaborado en base a datos producidos por la ANEP e INE.

