

Educación
en el territorio
Montevideo



Índice

Institucionalidad de la educación en el territorio.....	3
Población en edad de escolarización.....	4
Estudiantes matriculados en la ANEP.....	5
Evolución de la matrícula de 3 años	6
Disponibilidad y oferta educativa de la ANEP en 2018.....	7
Docentes de la ANEP en 2018.....	8
Centros educativos construidos en el período 2010-2018.....	9
Centros educativos ampliados en el período 2010-2018	10
Obras de mantenimiento en el período 2010-2018.....	11
Asistencia a la educación en el período 2010-2018.....	12
Asistencia a la educación por quintiles	13
Promoción en Educación Primaria	15
Promoción en 6° grado de Educación Primaria	16
Egreso de Educación Primaria.....	17
Salto escolar	18
Promoción de la Educación Media Básica en Educación Secundaria.....	19
Promoción de la Educación Media Básica en Enseñanza Técnica	20
Egreso de la Educación Media Básica	21
Egreso de la Enseñanza Media Superior.....	22



Institucionalidad de la educación en el territorio

Las Comisiones Descentralizadas de la Administración Nacional de Educación Pública (ANEP) funcionan en el ámbito departamental.

Las Comisiones Descentralizadas de Montevideo están integrada por:

Montevideo Este

Presidente Carlos Rodríguez (CETP), tesorero Juan Manuel Núñez (CODICEN), vocal Annet Piana (CEIP), vocal Silvia Izquierdo.

Montevideo Oeste

Presidente Washington Castillo (CETP), Leticia Berruti (UCDIE-CODICEN), vocal Rosa Morales (CEIP), vocal Marta Kandratavicius (CES).

Montevideo Centro

Antonio Lapeyre (UCDIE-CODICEN), vocal Lisel Frugoni (CEIP), Silvia Izquierdo (CES), Marta Kandratavicius (CES).



Comisión Descentralizada en Montevideo – Este

Central de UTU - Sala Figari, San Salvador 1674
cdescentralizadamdoeste@gmail.com

Comisión Descentralizada en Montevideo – Oeste

inspeccionmontevideow@gmail.com

Comisión Descentralizada en Montevideo – Centro

Dr. Enrique Amorín 4741 esquina Julio Suarez (CEDEL Casavalle)
2211 6236 | ucdiemontevideocentro@gmail.com



Población en edad de escolarización

352.863

es la población de Montevideo menor de 20 años; 25,5% del total de habitantes del departamento. Año 2018.

Población proyectada del departamento de Montevideo, según sexo y tramos etarios seleccionados. Año 2018

Edades	Población
Total	1.381.946
Hombres	650.588
Mujeres	731.358
0-4	87.833
5-9	85.633
10-14	83.543
15-19	95.854
0-19	352.863
20-24	108.913
25-29	107.064

Fuente: INE, 2018.







Estudiantes matriculados en la ANEP

227.264

es la cantidad de estudiantes matriculados en 2018 en el departamento de Montevideo.

El 46,9% estudia en escuelas de Educación Inicial o Primaria (106.691), el 31,9% en Secundaria (72.461), el 16,7% en Educación Técnico-Profesional (37.912) y el restante 4,5% en Centros de Formación en Educación (10.200 estudiantes).

Estudiantes matriculados en la ANEP en el departamento de Montevideo. Año 2018

CEIP		106.691
CES		72.461
CETP		37.912
CFE		10.200

Fuente: DIEE.



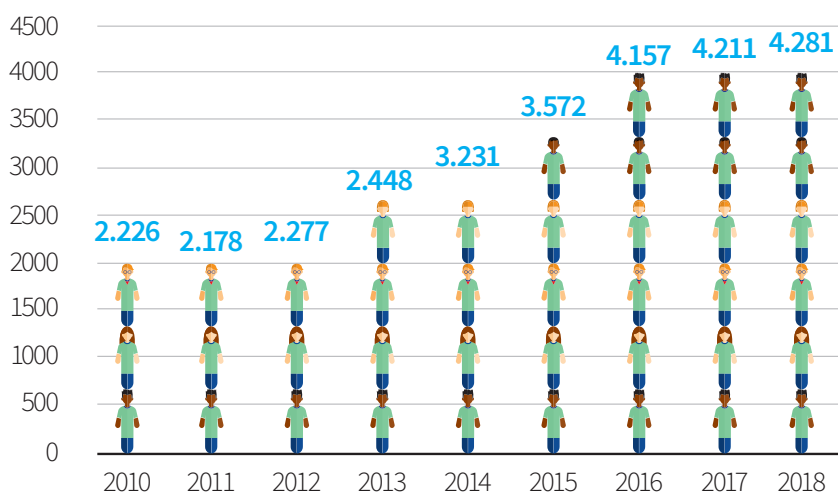
Evolución de la matrícula de 3 años

92,3%

de aumento en las inscripciones de nivel 3 años en el período 2010-2018.

Una de las metas propuestas por la ANEP para el quinquenio 2015-2019 es **contribuir a la universalización de la cobertura de 3 años**. En Montevideo se puede observar una tendencia ascendente en la evolución de la matrícula de nivel 3 entre los años analizados.

Evolución de la cantidad de alumnos matriculados en nivel 3. Montevideo, 2010-2018



Fuente: Monitor Educativo de Primaria








Disponibilidad y oferta educativa de la ANEP en 2018

464 centros educativos públicos de la ANEP.

Los aproximadamente 227.264 alumnos de Montevideo estudian en 464 centros educativos públicos de la ANEP, esparcidos por el territorio departamental: 331 son Escuelas o Jardines de Educación Inicial y Primaria, 75 liceos de Educación Secundaria, 54 Escuelas de CETP, y 4 centros de Formación en Educación.

Cantidad de centros educativos de la ANEP en el departamento de Montevideo, según Consejo. Año 2018

Escuelas CEIP		331
Liceos CES		75
Escuelas CETP		54
Centros CFE		4
TOTAL		464

Fuente: SIGANEP.



Docentes de la ANEP en 2018






15.661

es la cantidad de docentes de la ANEP¹ en el departamento de Montevideo en 2018.

El departamento cuenta con el 30.8% del total de docentes del país.

Casi el 38% de los docentes de ANEP en el departamento se encuentran en el CES (37.8%), le siguen el CEIP y CETP con 31.1% y 22.4% respectivamente. El Consejo de Formación en Educación (CFE) cuenta con aproximadamente el 6% de los docentes del departamento².

Distribución porcentual de docentes según Consejo en Montevideo. Año 2018

Escuelas CEIP		31,1
Liceos CES		37,8
Escuelas CETP		22,4
Centros CFE		6,0
CODICEN		2,7

1 A Es la cantidad de docentes en la órbita de ANEP (se cuentan una única vez en el sistema).

2 Es la cantidad de cargos docentes en cada subsistema (la persona puede aparecer una única vez en el subsistema, pero puede estar en más de un subsistema).

Fuente: ANEP, Gestión Humana al 30 de junio de 2018.



Centros educativos construidos en el período 2010-2018

39

obras nuevas terminadas en el departamento de Montevideo en el período indicado.



15

Escuelas



14

Liceos



9

Escuela técnica



1

Centro de Formación



En el departamento, restan por ser inaugurados



66

 Centros Educativos

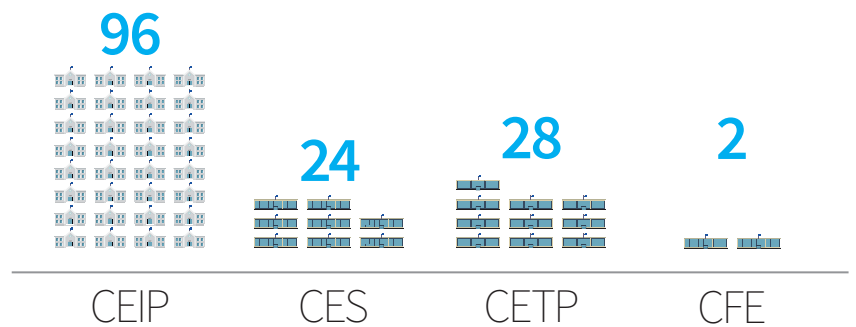
Centros educativos ampliados en el período 2010-2018

150

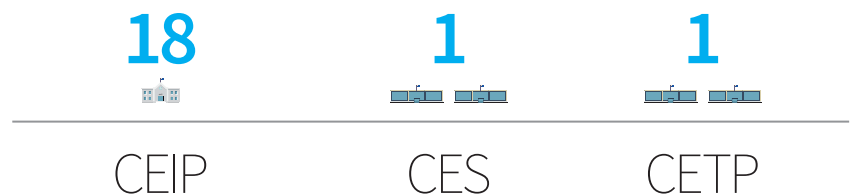
obras de ampliación fueron realizadas en centros educativos del departamento de Montevideo.

La ampliación consiste en la creación de espacios educativos en un centro existente. Esto incluye construcción de aulas, laboratorios, SUM (salas de usos múltiples) y salas de informática, entre otros.

Obras de ampliación 2010-2018



Restan por ser inauguradas 20 ampliaciones.



Obras de mantenimiento en el período 2010-2018

1.919

obras de mantenimiento fueron realizadas en centros educativos del departamento de Montevideo.

Estas obras se distribuyen de la siguiente manera: 1.256 centros de Educación Primaria, 387 centros de Educación Secundaria, 247 centros de Educación Técnico Profesional, 29 centros en Formación en Educación y un espacio de CODICEN.

Mantenimiento 2010-2018



1.256 CEIP



387 CES



247 CETP



29 CFE



Asistencia a la educación en el período 2010-2018

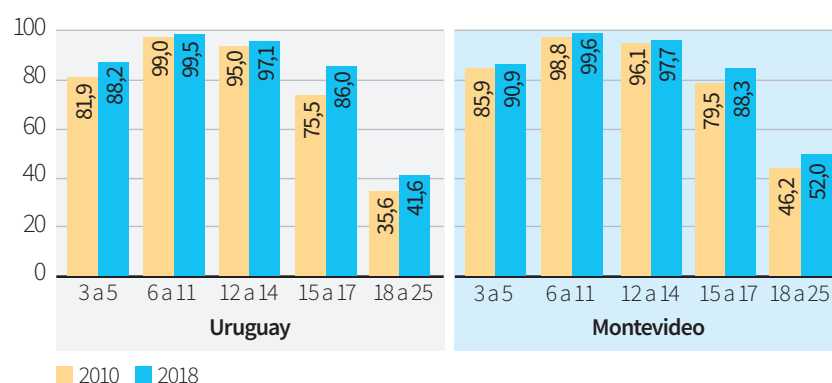
90,9%

es el porcentaje de asistencia en 2018 en edades de educación inicial (3 a 5 años). Se ha incrementado en 5 puntos porcentuales desde el inicio de la década (85.9%).

En Educación Primaria la asistencia es universal.

En las edades correspondientes a Educación Media, el porcentaje de asistentes se ha incrementado en 1,6 puntos porcentuales en el tramo etario comprendido entre los 12 y los 14 años (de 96,1% en 2010 a 97,7% en 2018) y casi 9 puntos porcentuales en el grupo etario de 15 a 17 años (de 79,5% en 2010 a 88,3% en 2018).³

Evolución del porcentaje de personas que asisten a educación según grupos de edad. Años 2010 y 2018. Total país y Montevideo



Fuente: Elaboración en base a ECH – INE.

3 Al comparar los datos se sugiere cierta cautela en la lectura de las estimaciones puntuales, dado que no se conocen los intervalos de confianza correspondientes a cada caso.

Asistencia a la educación por quintiles⁴

83,9%

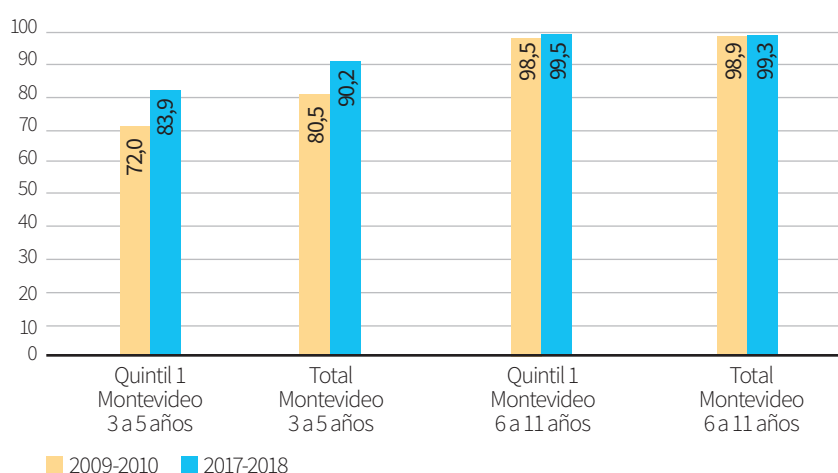
es el porcentaje de niños de 3 a 5 años del quintil 1 que asisten a Educación Primaria en 2017-2018.

La asistencia en este grupo de niños (pertenecientes a hogares de menores ingresos) es inferior a la asistencia registrada a nivel departamental (83,9% y 90,2% respectivamente).

La asistencia a nivel general aumentó casi 10 puntos porcentuales (de 80,5% a 90,2%), mientras que en el quintil 1 el aumento fue casi de 12 puntos porcentuales (de 72% a 83,9%).

En el tramo de 6 a 11 años, donde la asistencia es prácticamente universal, casi no se constatan diferencias de entidad entre los niños de hogares de ingresos bajos respecto al conjunto de los estudiantes, tampoco se muestran cambios de entidad comparando los años considerados.

Porcentaje de asistencia a la educación por grupos de edad para el quintil 1 y total departamento. Montevideo 2009-2010 y 2017-2018



4 Para mejorar la precisión de las estimaciones por nivel socioeconómico y departamento que se realizan en base a la ECH del INE, se optó por estimar la asistencia tomando dos encuestas de años consecutivos para cada período de comparación. Esto es, se fusionaron las encuestas de los años 2009 y 2010 por un lado y los años 2017 y 2018 por otro, para luego calcular quintiles de ingresos para Montevideo e Interior del país. El análisis se centra en la comparación intertemporal de la asistencia por tramos de edad de estudiantes de hogares del quintil 1 (estudiantes que provienen de hogares cuyos ingresos se corresponden con el 20% de hogares de menores ingresos) y para el total del departamento.

Fuente: Elaboración en base a ECH-INE.

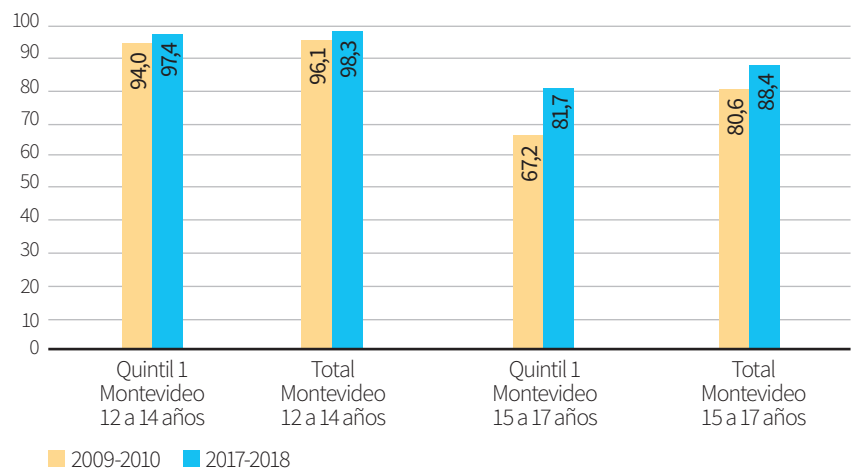
Asistencia a la educación por quintiles

97,4%

es el porcentaje de jóvenes de 12 a 14 años del quintil 1 que asisten a la educación en 2017-2018.

Casi el 82% de los jóvenes de 15 a 17 años pertenecientes a hogares de bajos ingresos asiste a un centro educativo. Respecto al 2009-2010 se destaca el alto incremento de la asistencia educativa entre adolescentes: 14,5 puntos porcentuales (pasa del 67,2% en 2009-10 a 81,7% en 2017-18).

Porcentaje de asistencia a la educación por grupos de edad para el quintil 1 y total departamento. Montevideo 2009-2010 y 2017-2018



Fuente: Elaboración en base a ECH - INE.

Promoción en Educación Primaria

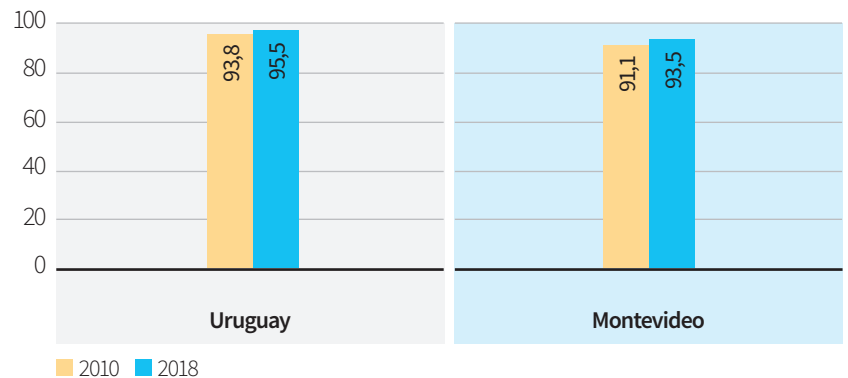
93,5%

es el porcentaje de alumnos que promovieron el grado sobre el total de matriculados de 1° a 6° en el departamento.

La promoción de Educación Primaria de 1° a 6° para todo el país en las escuelas públicas se situó en 95,5% en 2018.

La promoción en Educación Primaria en Montevideo se ha incrementado levemente en 2,4 puntos porcentuales entre 2010 y 2018 (de 91,1% a 93,5%).

Porcentaje de estudiantes promovidos en escuelas públicas. (1° a 6°). Años 2010 y 2018



Fuente: Monitor Educativo de Primaria.



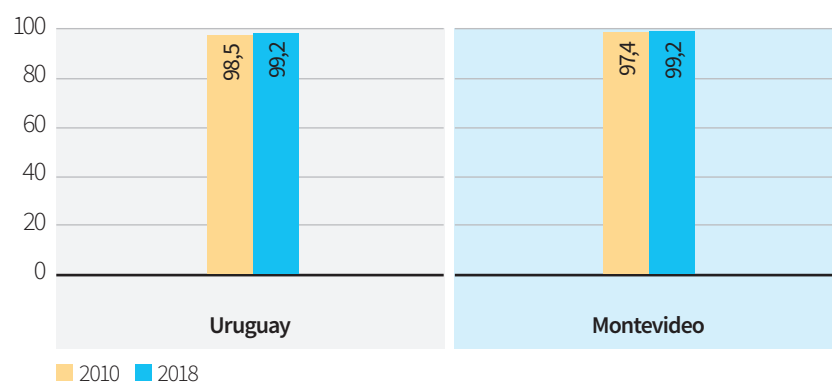
Promoción en sexto grado de Educación Primaria

99,2%

son los promovidos de sexto año de Educación Primaria pública en el departamento de Montevideo.

La promoción en el departamento es igual a la del total del país.

**Porcentaje de promoción de 6° en escuelas públicas.
Montevideo y Uruguay. Años 2010 y 2018**



Fuente: Monitor Educativo de Primaria.

Egreso de Educación Primaria

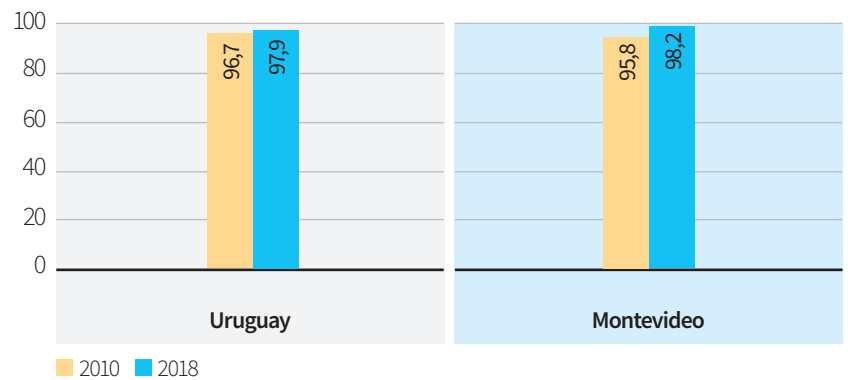
98,2%

de las personas residentes en el departamento de Montevideo con edad entre 15 y 17 años, han egresado de Primaria.

Esta cifra es 2,4 puntos porcentuales mayor a la registrada hace 8 años (95,8% en el año 2010).

El porcentaje de egreso en el departamento es similar al registrado a nivel país.

**Porcentaje de egresados de Educación Primaria.
Montevideo y Uruguay, años 2010 y 2018**



Fuente: Elaboración en base a ECH – INE.



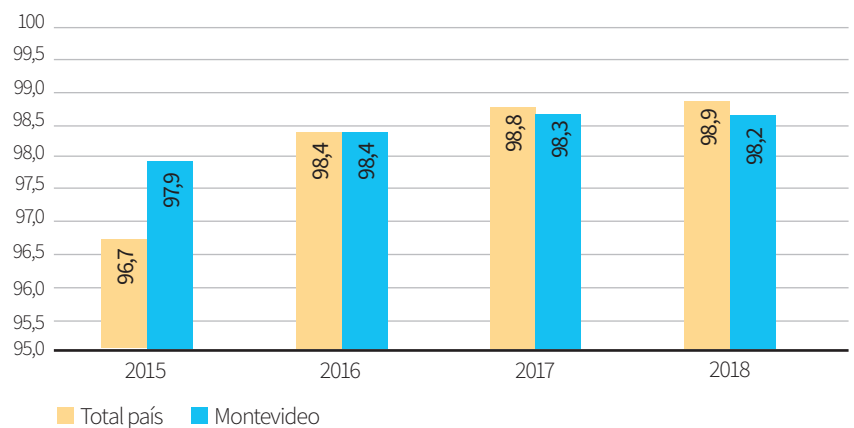
Salto escolar

98,2%

es el porcentaje de estudiantes egresados de 6° de Primaria que se encuentran matriculados en Enseñanza Media Básica en 2017 en Montevideo.

En los últimos años a partir de la política de protección de trayectorias educativas y el proceso de inscripción temprana, se ha logrado avanzar en la disminución de la cantidad de estudiantes que no tienen una continuidad en el tránsito a la enseñanza media básica.

Porcentaje de egresados de Primaria inscriptos al año siguiente en Educación Media Básica



Fuente: Dirección Sectorial de Integración Educativa, ANEP



Promoción de la Educación Media Básica en Educación Secundaria

73,1%

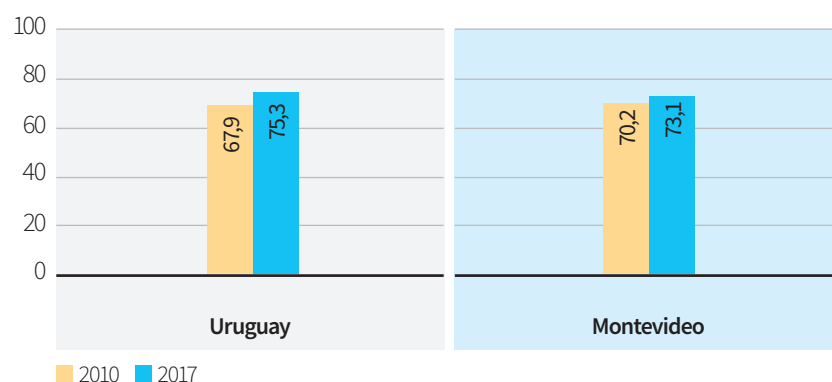
es el porcentaje de los estudiantes matriculados en el Ciclo Básico Secundario público en el departamento, que promovió el grado en 2017.

La promoción del grado escolar es uno de los principales indicadores de resultado educativo. A nivel de la Educación Media se asocia, tanto con el avance en la trayectoria escolar como con el egreso del ciclo educativo.

Con respecto al inicio de la década se observa un aumento aproximado de tres puntos porcentuales en Montevideo.

Para el total del país la promoción registra un aumento de poco más de siete puntos porcentuales en el período considerado (75,3% en 2017 y 67,9% en 2010).

Porcentaje de alumnos que promueven el CB del CES.
Años 2010 y 2017



Fuente: Observatorio Liceal del CES.



Promoción de la Educación Media Básica en Enseñanza Técnica

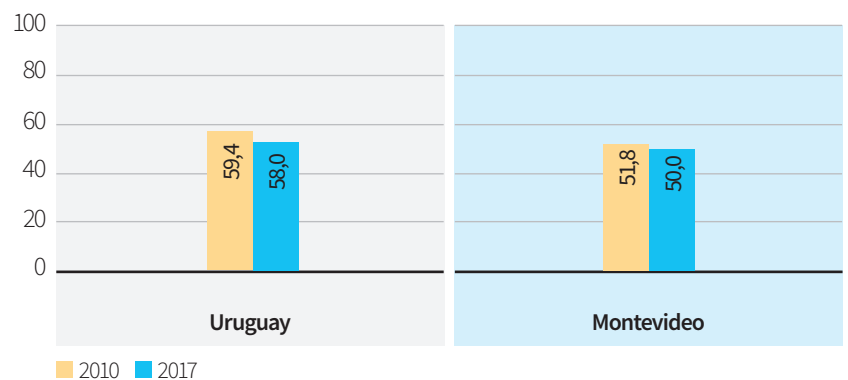
50%

es el porcentaje de los estudiantes matriculados en Enseñanza Media Básica de CETP en Montevideo que logró promover el grado.

Entre 2010 y 2017, el porcentaje de estudiantes que promueven la Educación Media Básica en CETP en el departamento descendió levemente, de 51,8% en 2010 a 50% en 2017.

En comparación con el total del país, el departamento registra niveles de promoción inferiores.

Porcentaje de promovidos de Enseñanza Media Básica de CETP. Total del país y Montevideo. Años 2010 y 2017



Fuente: Monitor Educativo de CETP.



Egreso de la Educación Media Básica

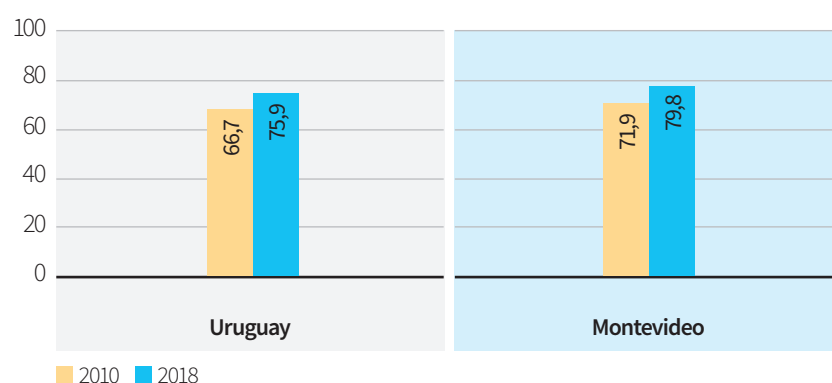
79,8%

es el porcentaje de jóvenes, entre 18 y 20 años, que egresaron de Enseñanza Media Básica en el departamento de Montevideo.

En 2018 Montevideo presenta niveles superiores de egreso respecto al promedio nacional (79,8% frente a 75,9)

El logro del egreso universal de la Educación Media constituye una de las metas educativas principales definidas por el país. Entre los años 2010 y 2018 el egreso de Enseñanza Media Básica a nivel país en el tramo de 18 a 20 años se incrementó 9 puntos porcentuales. En tanto, en el departamento de Montevideo el incremento fue de casi 8 puntos porcentuales, pasando de 71,9% a 79,8%.

Porcentaje de jóvenes de 18 a 20 años que egresaron de Enseñanza Media Básica. Años 2010 y 2018.



Fuente: Elaborado por ANEP a partir de datos de la ECH del INE.



Egreso de la Enseñanza Media Superior

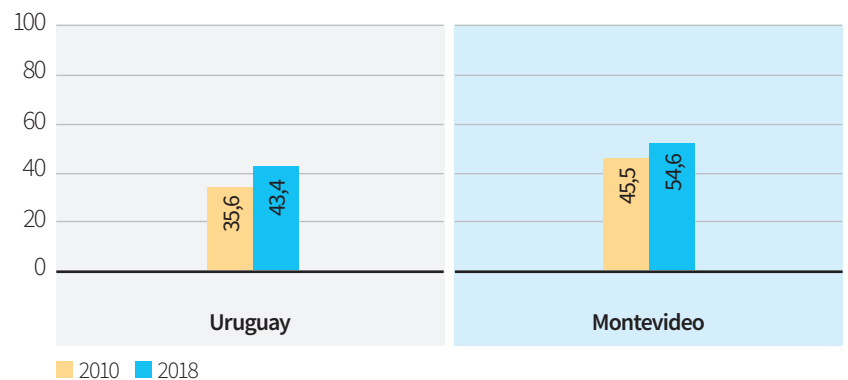
54,6%

es el porcentaje de los jóvenes de 21 a 23 años que egresó de la Educación Media Superior en 2018 en Montevideo.

Este valor se encuentra por encima al registrado a nivel nacional en 11,2 puntos porcentuales, e incluso ha aumentado en 9,1 puntos porcentuales al compararlo con el egreso registrado al inicio de la década en el departamento.

El egreso de la Educación Media Superior alcanza **a nivel nacional el 43.4%** de la población comprendida entre los 21 y los 23 años de edad.

Porcentaje de jóvenes de 21 a 23 años que egresaron de Enseñanza Media Superior. Años 2010 y 2018



Fuente: Elaborado por ANEP a partir de datos de la ECH del INE





Educación
en el territorio
Montevideo

Mayo 2019



ANEP | Dirección de
Comunicación Institucional

Material elaborado en base a datos producidos por la ANEP e INE.