
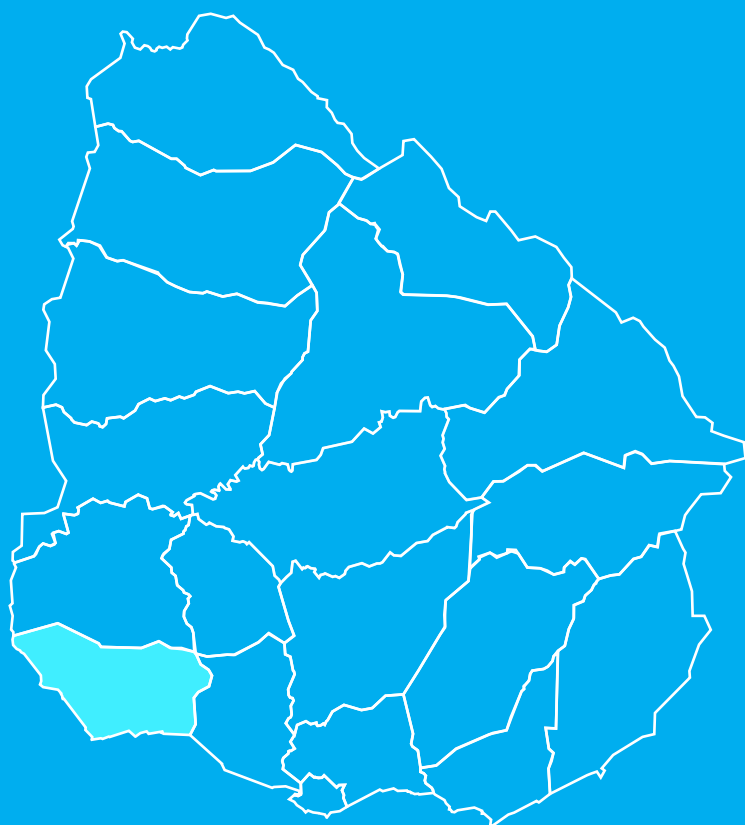


Educación
en el territorio
Colonia



Índice

Institucionalidad de la educación en el territorio.....	3
Población en edad de escolarización.....	4
Estudiantes matriculados en la ANEP.....	5
Evolución de la matrícula de 3 años	6
Disponibilidad y oferta educativa de la ANEP en 2018.....	7
Docentes de la ANEP en 2018.....	8
Centros educativos construidos en el período 2010-2018.....	9
Centros educativos ampliados en el período 2010-2018	10
Obras de mantenimiento en el período 2010-2018.....	11
Asistencia a la educación en el período 2010-2018.....	12
Asistencia a la educación por quintiles	13
Promoción en Educación Primaria	15
Promoción en 6° grado de Educación Primaria	16
Egreso de Educación Primaria.....	17
Salto escolar	18
Promoción de la Educación Media Básica en Educación Secundaria.....	19
Promoción de la Educación Media Básica en Enseñanza Técnica	20
Egreso de la Educación Media Básica	21
Egreso de la Enseñanza Media Superior.....	22



Institucionalidad de la educación en el territorio

Las Comisiones Descentralizadas de la Administración Nacional de Educación Pública (ANEP) funcionan en el ámbito departamental.

La Comisión Descentralizada de Colonia está integrada por:

Presidente Ademar Cordones (CFE), tesorera Sandra García (CEIP), Valeria Viré (UCDIE CODICEN), vocal Laura Battagliesse (CES), vocal Osvaldo Nicoletti (CETP), secretaria Fabiola García (CEIP).



Comisión Descentralizada en Colonia

Inspección Departamental Colonia, Rivadavia 471
cdescentralizadacolonia@gmail.com



Población en edad de escolarización

34.690

es la población de Colonia menor de 20 años; 26,6% del total de habitantes del departamento. Año 2018.

Población proyectada del departamento de Colonia, según sexo y tramos etarios seleccionados. Año 2018.

Edades	Población
Total	130.444
Hombres	64.280
Mujeres	66.164
0-4	8.113
5-9	8.702
10-14	9.199
15-19	8.676
0-19	34.690
20-24	8.776
25-29	8.547

Fuente: INE, 2018.







Estudiantes matriculados en la ANEP

28.017

es la cantidad de estudiantes matriculados en 2018 en el departamento de Colonia.

El 50,7% estudia en escuelas de Educación Inicial o Primaria (14.207), el 31,8% en Secundaria (8.918), el 13,4% en Educación Técnico-Profesional (3.753) y el restante 4,1% en Centros de Formación en Educación (1.139 estudiantes).

Estudiantes matriculados en la ANEP en el departamento de Colonia. Año 2018.

CEIP		14.207
CES		8.918
CETP		3.753
CFE		1.139

Fuente: DIEE.



Evolución de la matrícula de 3 años

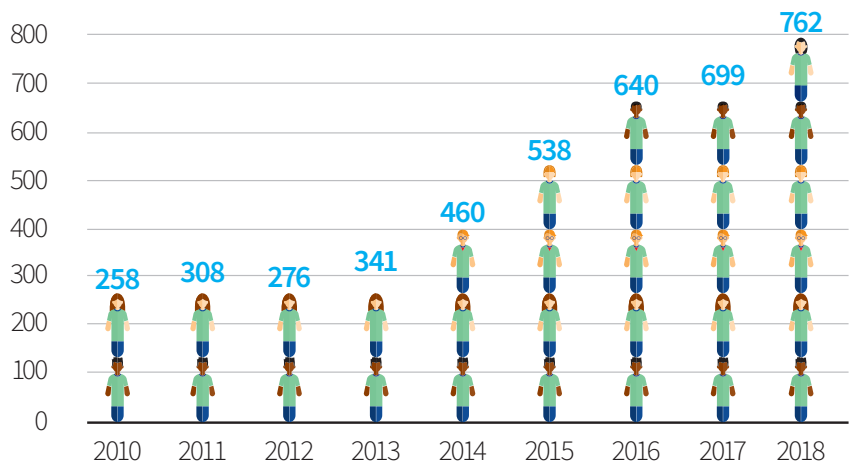
195,3%

de aumento en las inscripciones de nivel 3 años en el período 2010-2018.

Una de las metas propuestas por la ANEP para el quinquenio 2015-2019 es contribuir a la universalización de la cobertura de 3 años.

En Colonia se puede observar una tendencia ascendente en la evolución de la matrícula de nivel 3 entre los años analizados.

Evolución de la cantidad de alumnos matriculados en nivel 3. Colonia 2010-2018



Fuente: Monitor Educativo de Primaria








Disponibilidad y oferta educativa de la ANEP en 2018

157

centros educativos
públicos
de la ANEP.

Los aproximadamente 28.017 alumnos de Colonia estudian en 157 centros educativos públicos de la ANEP, esparcidos por el territorio departamental: 130 son Escuelas o Jardines de Educación Inicial y Primaria, 14 liceos de Educación Secundaria, 10 Escuelas de CETP, y 3 centros de Formación en Educación.

Cantidad de centros educativos de la ANEP en el departamento de Colonia, según Consejo. Año 2018.

Escuelas CEIP		130
Liceos CES		14
Escuelas CETP		10
Centros CFE		3
TOTAL		157

Fuente: SIGANEP.



Docentes de la ANEP en 2018






2.192

es la cantidad de docentes de la ANEP¹ en el departamento de Colonia en 2018.

El departamento cuenta con el 4,3% del total de docentes del país.

El 35,4% de los docentes de ANEP en el departamento se encuentran en el CES, le siguen el CEIP y CETP con 33,4% y 24,8% respectivamente. El Consejo de Formación en Educación (CFE) cuenta con aproximadamente el 5,8% de los docentes del departamento².

Distribución porcentual de docentes según Consejo en Colonia. Año 2018

Escuelas CEIP		33,4
Liceos CES		35,4
Escuelas CETP		24,8
Centros CFE		5,8
CODICEN		0,6

1 Es la cantidad de docentes en la órbita de ANEP (se cuentan una única vez en el sistema).

2 Es la cantidad de cargos docentes en cada subsistema (la persona puede aparecer una única vez en el subsistema, pero puede estar en más de un subsistema).

Fuente: ANEP, Gestión Humana al 30 de junio de 2018.



Centros educativos construidos en el período 2010-2018

3 obras nuevas terminadas en el departamento de Colonia en el período indicado.



1 Liceo



2 Escuelas Técnicas



En el departamento, restan por ser inaugurados



7 Centros Educativos



Estas obras nuevas se distribuyen de la siguiente manera: 1 escuela, 1 liceo y 5 centros de UTU.



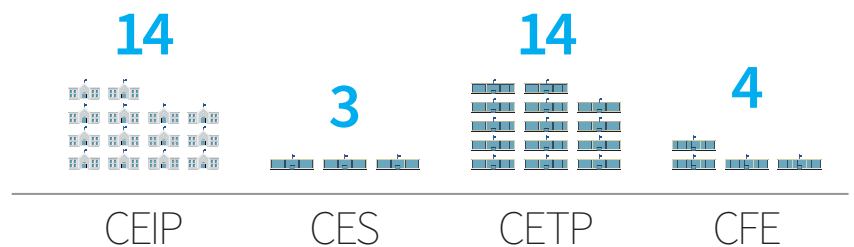
Centros educativos ampliados en el período 2010-2018

35

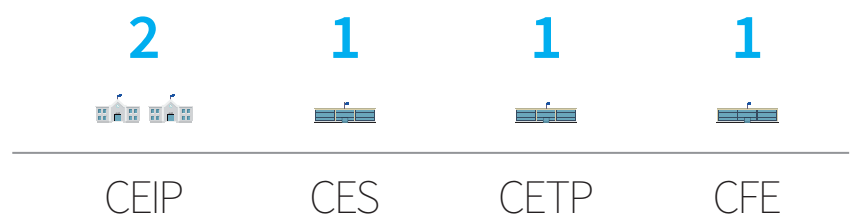
obras de ampliación fueron realizadas en centros educativos del departamento de Colonia.

La ampliación consiste en la creación de espacios educativos en un centro existente. Esto incluye construcción de aulas, laboratorios, SUM (salas de usos múltiples) y salas de informática, entre otros.

Obras de ampliación 2010-2018



Restan por ser inauguradas 5 ampliaciones.



Obras de mantenimiento en el período 2010-2018

342

obras de mantenimiento fueron realizadas en centros educativos del departamento de Colonia.

Estas obras se distribuyen de la siguiente manera: 249 en Primaria, 43 en Secundaria, 44 en UTU y 6 Centros de Formación en Educación.

Mantenimiento 2010-2018



249 CEIP



43 CES



44 CETP



6 CFE



Asistencia a la educación en el período 2010-2018

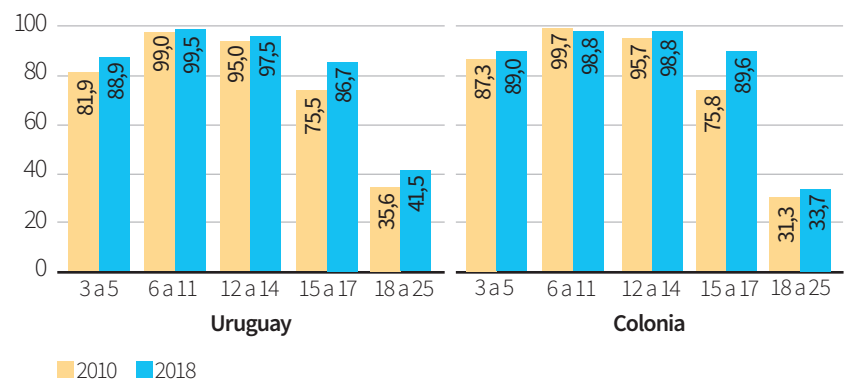
89,0%

es el porcentaje de asistencia en 2018 en edades de educación inicial (3 a 5 años). Se ha incrementado en 1,7 puntos porcentuales desde el inicio de la década (87,3%).

En Educación Primaria la asistencia es universal.

En las edades correspondientes a Educación Media, la asistencia en el tramo etario comprendido entre los 12 y los 14 años se ha incrementado en tres puntos porcentuales (de 95,7% en 2010 a 98,8% en 2018) y casi 14 puntos porcentuales en el grupo etario de 15 a 17 años (de 75,8% en 2010 a 89,6% en 2018).³

Evolución del porcentaje de personas que asisten a educación según grupos de edad. Años 2010 y 2018. Total país y Colonia



Fuente: Elaboración en base a ECH – INE.

3 Al comparar los datos se sugiere cierta cautela en la lectura de las estimaciones puntuales dado que no se conocen los intervalos de confianza correspondientes a cada caso.

Asistencia a la educación por quintiles⁴

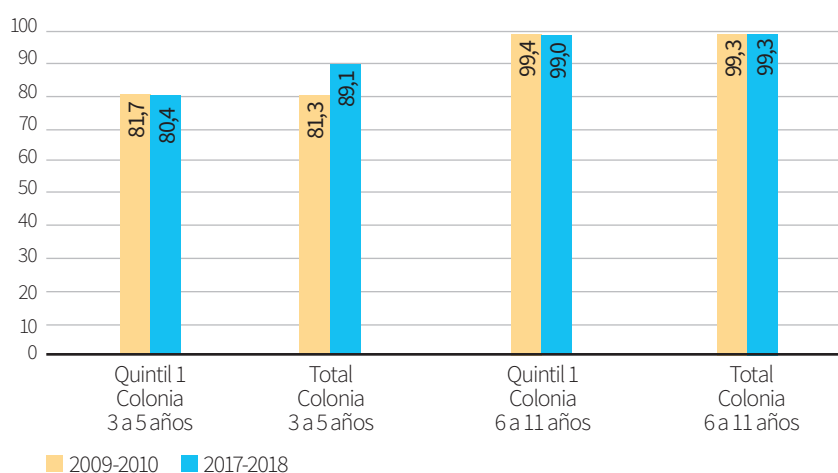
80,4%

es el porcentaje de niños de 3 a 5 años del quintil 1 que asisten a Educación Inicial en 2017-2018.

La asistencia en este grupo de niños (pertenecientes a hogares de menores ingresos) es inferior a la asistencia registrada a nivel departamental (80,4% y 89,1% respectivamente). La asistencia a nivel general aumentó casi 8 puntos porcentuales (de 81,3% a 89,1%), mientras que en el quintil 1 descendió en 1,3 puntos porcentuales (de 81,7% a 80,4%).

En el tramo de 6 a 11 años, donde la asistencia es prácticamente universal, casi no se constatan diferencias de entidad entre los niños de hogares de ingresos bajos respecto al conjunto de los estudiantes, tampoco se muestran cambios de entidad comparando los años considerados.

Porcentaje de asistencia a la educación por grupos de edad para el quintil 1 y total departamento. Colonia 2009-2010 y 2017-2018



4 Para mejorar la precisión de las estimaciones por nivel socioeconómico y departamento que se realizan en base a la ECH del INE, se optó por estimar la asistencia tomando dos encuestas de años consecutivos para cada período de comparación. Esto es, se fusionaron las encuestas de los años 2009 y 2010 por un lado y los años 2017 y 2018 por otro, para luego calcular quintiles de ingresos para Montevideo e interior del país. El análisis se centra en la comparación intertemporal de la asistencia por tramos de edad de estudiantes de hogares del quintil 1 (estudiantes que provienen de hogares cuyos ingresos se corresponden con el 20% de hogares de menores ingresos) y para el total del departamento.

Fuente: Elaboración en base a ECH-INE.

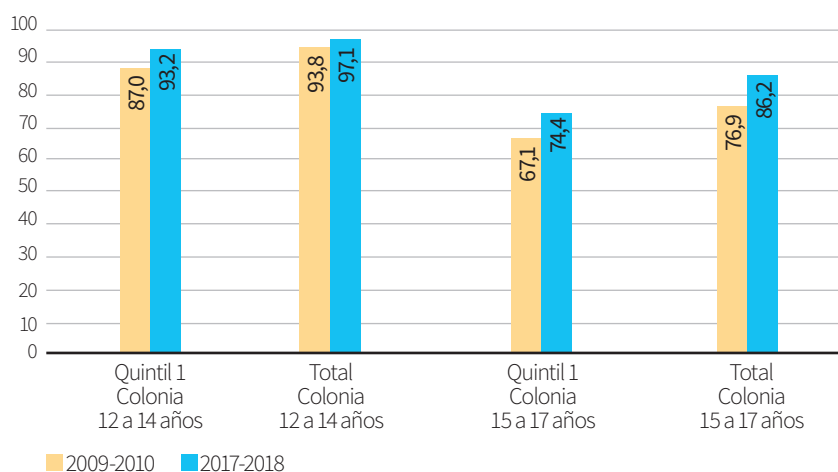
Asistencia a la educación por quintiles

93,2%

es el porcentaje de jóvenes de 12 a 14 años del quintil 1 que asisten a la educación en 2017-2018.

El 74,4% de los jóvenes de 15 a 17 años pertenecientes a hogares de bajos ingresos asiste a un centro educativo. Respecto al 2009-2010 se destaca el incremento de la asistencia educativa entre adolescentes: 7,3 puntos porcentuales (pasa del 67,1% en 2009-10 a 74,4% en 2017-18).

Porcentaje de asistencia a la educación por grupos de edad para el quintil 1 y total departamento. Colonia 2009-2010 y 2017-2018



Fuente: Elaboración en base a ECH – INE.

Promoción en Educación Primaria

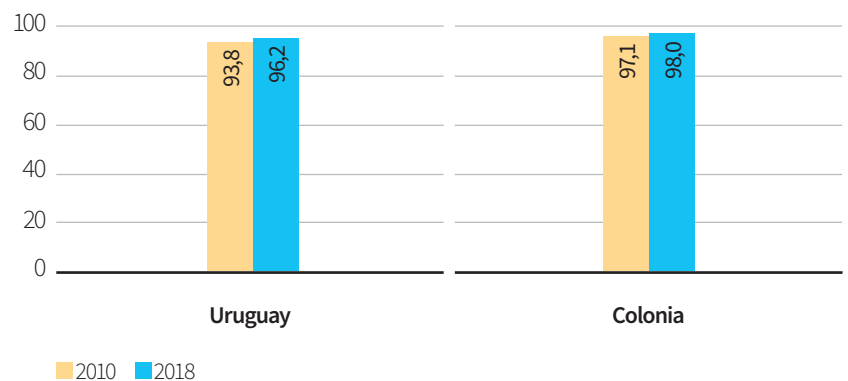
98,0%

es el porcentaje de alumnos que promovieron el grado sobre el total de matriculados de 1° a 6° en el departamento.

La promoción de Educación Primaria de 1° a 6° para todo el país en las escuelas públicas se situó en 96,2% en 2018.

La promoción en Educación Primaria en Colonia se ha incrementado levemente en casi un punto porcentual entre 2010 y 2018 (de 97,1% a 98%).

**Porcentaje de estudiantes promovidos en escuelas públicas.
(1° a 6°). Años 2010 y 2018**



Fuente: Monitor Educativo de Primaria.



Promoción en sexto grado de Educación Primaria

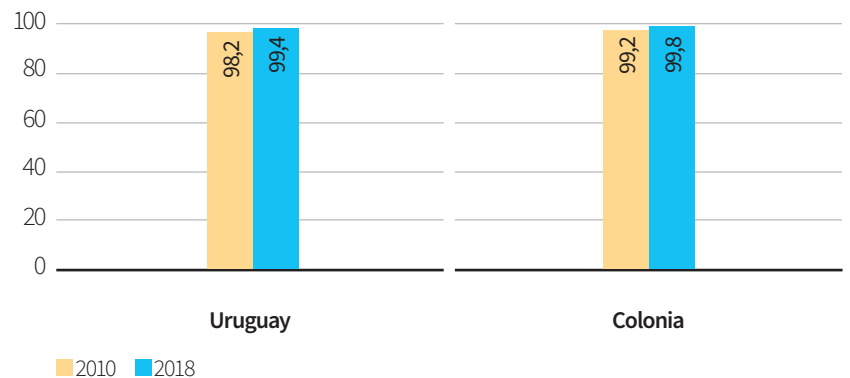
99,8%

son los promovidos de sexto año de Educación Primaria pública en el departamento de Colonia.

La promoción en Educación Primaria de 6° para todo el país en las escuelas públicas se situó en 99,4% en 2018.

La promoción en 6° de Educación Primaria en el departamento de Colonia se ha mantenido casi constante.

Porcentaje de promoción de 6° en escuelas públicas. Colonia y Uruguay. Años 2010 y 2018



Fuente: Monitor Educativo de Primaria.



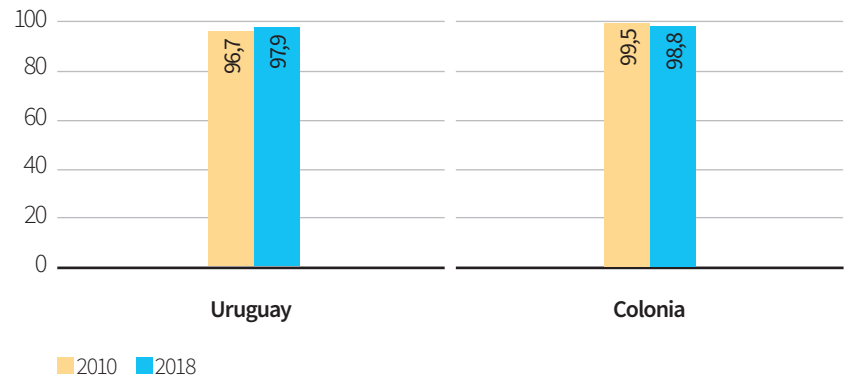
Egreso de Educación Primaria

98,8%

de las personas residentes en el departamento de Colonia con edad entre 15 y 17 años, han egresado de Primaria.

El porcentaje de egreso en el departamento es levemente superior al registrado a nivel país.

**Porcentaje de egresados de Educación Primaria.
Colonia y Uruguay, años 2010 y 2018**



Fuente: Elaboración en base a ECH – INE.



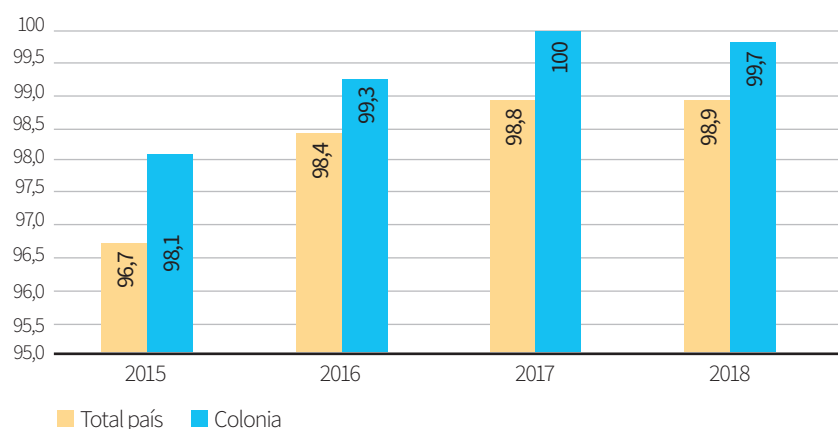
Salto escolar

99,7%

es el porcentaje de estudiantes egresados de 6° de Primaria que se encuentran matriculados en Enseñanza Media Básica en 2018 en Colonia.

En los últimos años a partir de la política de protección de trayectorias educativas y el proceso de inscripción temprana, se ha logrado avanzar en la disminución de la cantidad de estudiantes que no tienen una continuidad en el tránsito a la enseñanza media básica.

Porcentaje de egresados de Primaria inscriptos al año siguiente en Educación Media Básica



Fuente: Dirección Sectorial de Integración Educativa, ANEP



Promoción de la Educación Media Básica en Educación Secundaria

86,0%

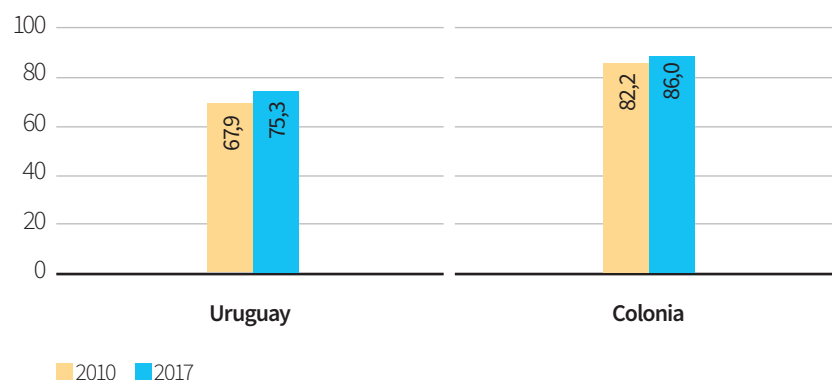
es el porcentaje de los estudiantes matriculados en el Ciclo Básico Secundario público en el departamento, que promovió el grado en 2017.

La promoción del grado escolar es uno de los principales indicadores de resultado educativo. A nivel de la Educación Media se asocia, tanto con el avance en la trayectoria escolar como con el egreso del ciclo educativo.

Con respecto al inicio de la década se observa un aumento aproximado de casi cuatro puntos porcentuales.

Para el total del país la promoción registra un aumento de poco más de siete puntos porcentuales en el período considerado (67,9% en 2010 y 75,3% en 2017).

**Porcentaje de alumnos que promueven el CB del CES.
Total del país y Colonia. Años 2010 y 2017**



Fuente: Observatorio Liceal del CES.



Promoción de la Educación Media Básica en Enseñanza Técnica

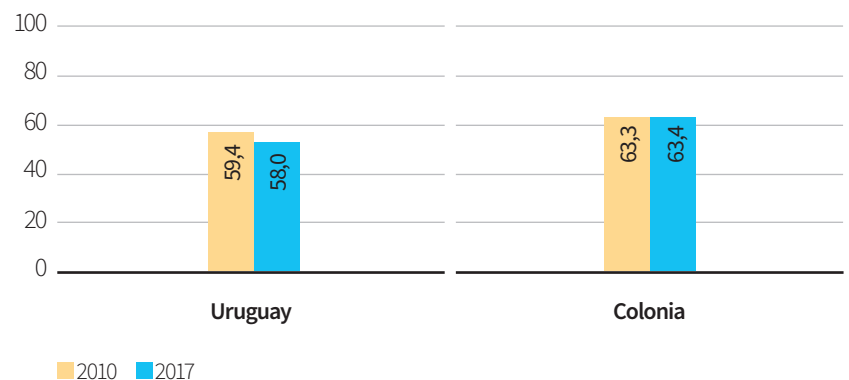
63,4%

es el porcentaje de los estudiantes matriculados en Enseñanza Media Básica del CETP en Colonia que logró promover el grado.

Entre 2010 y 2017, el porcentaje de estudiantes que promueven la Educación Media Básica en el CETP en el departamento se mantiene constante, de 63,3% en 2010 a 63,4% en 2017.

En comparación con el total del país, el departamento registra niveles de promoción superiores.

Porcentaje de promovidos de Enseñanza Media Básica del CETP. Total del país y Colonia. Años 2010 y 2017



Fuente: Monitor Educativo de CETP.



Egreso de la Educación Media Básica

74,6%

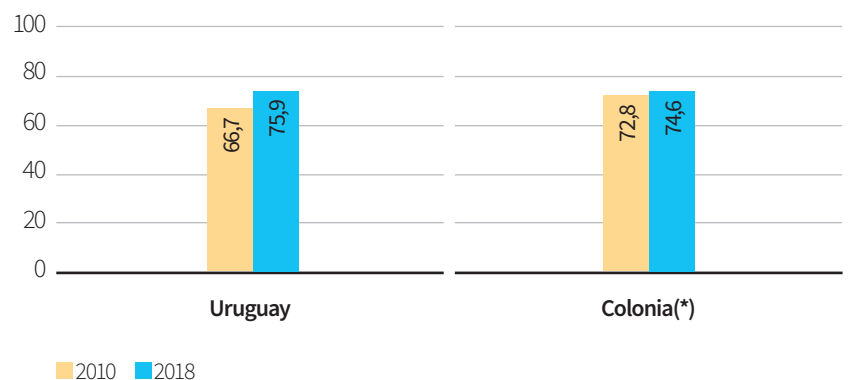
es el porcentaje de jóvenes, entre 18 y 20 años, que egresaron de Enseñanza Media Básica en el departamento de Colonia.

El logro del egreso universal de la Educación Media constituye una de las metas educativas principales definidas por el país.

El egreso de este nivel educativo en Colonia se encuentra apenas por debajo del promedio nacional (74,6% frente a 75,9%)

Entre los años 2010 y 2018 el egreso de enseñanza media básica a nivel país en el tramo de 18 a 20 años se incrementó casi 9 puntos porcentuales. En tanto, en el departamento de Colonia aumentó levemente el porcentaje de egresados de Educación Media Básica entre el 2010 y el 2018.

Porcentaje de jóvenes de 18 a 20 años que egresaron de Enseñanza Media Básica. Total del país y Colonia. Años 2010 y 2018



(*) Para mejorar la precisión de las estimaciones para el departamento se optó por estimar el egreso tomando dos encuestas de años consecutivos para los períodos 2010-2011 y 2017-2018.

Fuente: Elaborado por ANEP a partir de datos de la ECH del INE.



Egreso de la Enseñanza Media Superior

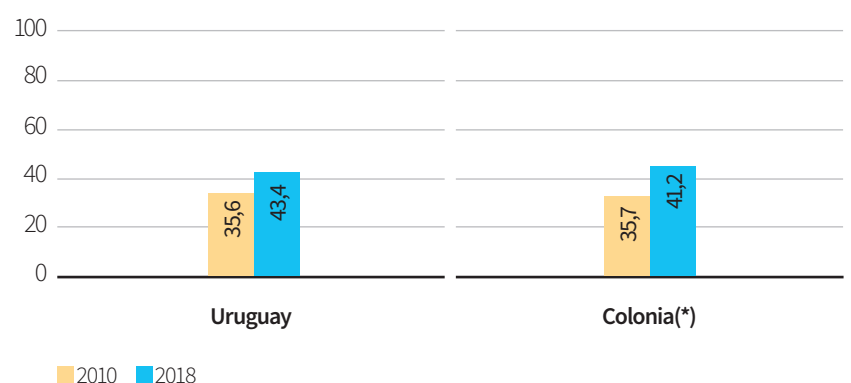
41,2%

es el porcentaje de los jóvenes de 21 a 23 años que egresó de la Educación Media Superior en 2018 en Colonia.

Este valor se encuentra apenas por debajo al registrado a nivel nacional en 2,2 puntos porcentuales, e incluso ha aumentado en 5,5 puntos porcentuales comparado con el egreso registrado a inicio de la década (35,7%) en el departamento.

El egreso de la Educación Media Superior alcanza a nivel nacional el 43,4% de la población comprendida entre los 21 y los 23 años de edad.

Porcentaje de jóvenes de 21 a 23 años que egresaron de Enseñanza Media Superior. Total del país y Colonia. Años 2010 y 2018



Fuente: Elaborado por ANEP a partir de datos de la ECH del INE

(*) Para mejorar la precisión de las estimaciones para el departamento se optó por estimar el egreso tomando dos encuestas de años consecutivos para los períodos 2010-2011 y 2017-2018.





Educación
en el territorio
Colonia

Junio 2019



ANEP | Dirección de
Comunicación Institucional

Material elaborado en base a datos producidos por la ANEP e INE.