
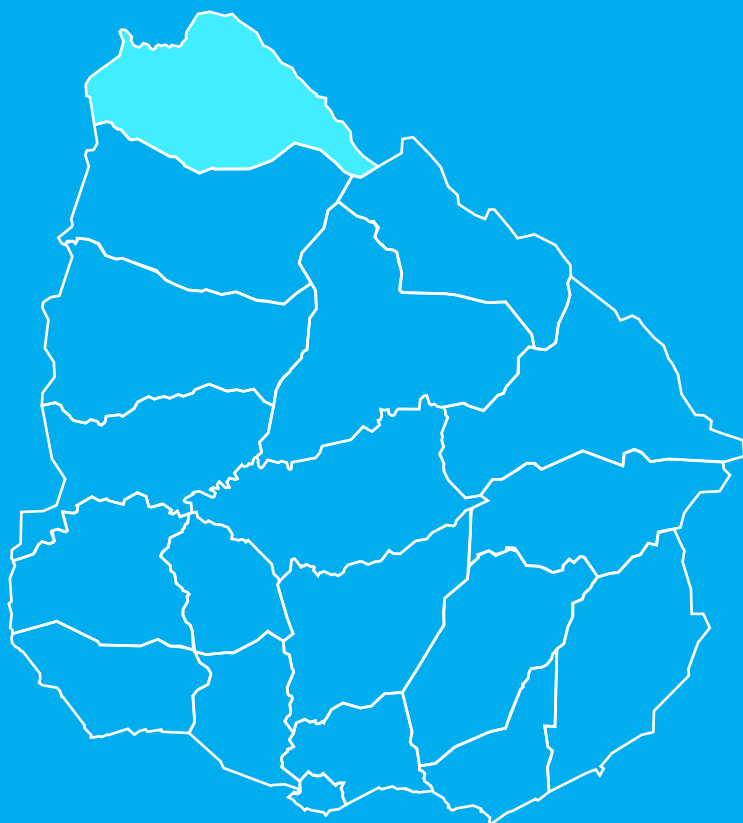


Educación
en el territorio
Artigas



Índice

Institucionalidad de la educación en el territorio.....	3
Población en edad de escolarización.....	4
Estudiantes matriculados en la ANEP.....	5
Evolución de la matrícula de 3 años	6
Disponibilidad y oferta educativa de la ANEP en 2018.....	7
Docentes de la ANEP en 2018.....	8
Centros educativos construidos en el período 2010-2018.....	9
Centros educativos ampliados en el período 2010-2018	10
Obras de mantenimiento en el período 2010-2018.....	11
Asistencia a la educación en el período 2010-2018.....	12
Asistencia a la educación por quintiles	13
Promoción en Educación Primaria	15
Promoción en 6° grado de Educación Primaria	16
Egreso de Educación Primaria.....	17
Salto escolar	18
Promoción de la Educación Media Básica en Educación Secundaria.....	19
Promoción de la Educación Media Básica en Enseñanza Técnica	20
Egreso de la Educación Media Básica	21
Egreso de la Enseñanza Media Superior.....	22



Institucionalidad de la educación en el territorio

Las Comisiones Descentralizadas de la Administración Nacional de Educación Pública (ANEP) funcionan en el ámbito departamental.

La Comisión Descentralizada de Artigas está integrada por:

Presidente José Ismael da Costa Tejeira (CEIP), vocal María José Rodríguez (UCDIE-CODICEN), vocal Teresita dos Santos (CES), vocal Mary Farias (CETP), tesorera Laura Isabel Elhordoy dos Santos (CFE), secretaria Nelly Margarita de Souza.



Comisión Descentralizada en Artigas

Centro Dr. Pedri Figari, Bernabé Rivera N° 257, Esq. General Garzón
Tel.: 4772 5681 | 4772 5805 | cde.artigas@gmail.com



Población en edad de escolarización

22.967

es la población de Artigas menor de 20 años; 30,8% del total de habitantes del departamento. Año 2018.

Población proyectada del departamento de Artigas, según sexo y tramos etarios seleccionados. Año 2018.

Edades	Población
Total	74.570
Hombres	36.901
Mujeres	37.669
0-4	5.273
5-9	5.588
10-14	5.887
15-19	6.219
0-19	22.967
20-24	5.960
25-29	5.016

Fuente: INE, 2018.







Estudiantes matriculados en la ANEP

19.856

es la cantidad de estudiantes matriculados en 2018 en el departamento de Artigas.

El 49,5% estudia en escuelas de Educación Inicial o Primaria (9.837), el 30,1% en Secundaria (5.973), el 16,6% en Educación Técnico-Profesional (3.289) y el restante 3,8% en Centros de Formación en Educación (757 estudiantes).

Estudiantes matriculados en la ANEP en el departamento de Artigas. Año 2018.

CEIP		9.837
CES		5.973
CETP		3.289
CFE		757

Fuente: DIEE.



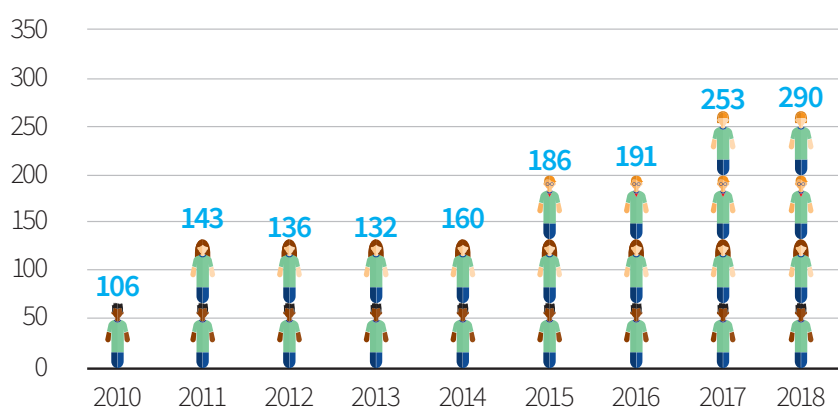
Evolución de la matrícula de 3 años

173,6%

de aumento en las inscripciones
de nivel 3 años
en el período 2010-2018.

Una de las metas propuestas por la ANEP para el quinquenio 2015-2019 es contribuir a la universalización de la cobertura de 3 años. En Artigas se puede observar una tendencia al aumento sostenido de la matrícula de nivel 3 desde el año 2010 hasta el año 2018 (pasa de 106 niños en 2010 a 290 niños en 2018).

**Evolución de la cantidad de alumnos matriculados en nivel 3.
Artigas 2010-2018**



Fuente: Monitor Educativo de Primaria








Disponibilidad y oferta educativa de la ANEP en 2018

98 centros educativos públicos de la ANEP.

Los 19.856 alumnos de Artigas estudian en 98 centros educativos públicos de la ANEP, esparcidos por el territorio departamental: 81 son Escuelas o Jardines de Educación Inicial y Primaria, 12 liceos de Educación Secundaria, 4 Escuelas del CETP, y 1 centro de Formación en Educación.

Cantidad de centros educativos de la ANEP en el departamento de Artigas, según Consejo. Año 2018

Escuelas CEIP		81
Liceos CES		12
Escuelas CETP		4
Centros CFE		1
TOTAL		98

Fuente: SIGANEP.








Docentes de la ANEP en 2018

1.846

es la cantidad de docentes de la ANEP¹ en el departamento de Artigas en 2018.

El departamento cuenta con el 3,6% del total del país. El 49,3% de los docentes de la ANEP en el departamento se encuentran en el CEIP, le siguen el CES con el 25,9% y el CETP-UTU con el 20,7%. El consejo de Formación en Educación (CFE) cuenta con el 3,3% de los docentes del departamento².

Distribución porcentual de docentes según Consejo en Artigas. Año 2018

Escuelas CEIP		49,3
Liceos CES		25,9
Escuelas CETP		20,7
Centros CFE		3,3
CODICEN		0,7

1 Es la cantidad de docentes en la órbita de ANEP (se cuentan una única vez en el sistema).

2 Es la cantidad de cargos docentes en cada subsistema (la persona puede aparecer una única vez en el subsistema, pero puede estar en más de un subsistema).

Fuente: ANEP, Gestión Humana al 30 de junio de 2018.



Centros educativos construidos en el período 2010-2018

5 obras nuevas terminadas en el departamento de Artigas en el período indicado.



4



Escuelas



1



Liceo

En el departamento, restan por ser inaugurados



7 Centros Educativos



Estas obras nuevas se distribuyen de la siguiente manera: 2 escuelas, 3 liceos y 2 centros de Educación Técnico Profesional.



Centros educativos ampliados en el período 2010-2018

36

obras de ampliación fueron realizadas en centros educativos del departamento de Artigas.

La ampliación consiste en la creación de espacios educativos en un centro existente. Esto incluye construcción de aulas, laboratorios, SUM (salas de usos múltiples) y salas de informática, entre otros.

Obras de ampliación 2010-2018



Restan por ser inauguradas 5 ampliaciones.



Obras de mantenimiento en el período 2010-2018

325

obras de mantenimiento fueron realizadas en centros educativos del departamento de Artigas.

Se distribuyen de la siguiente manera: 254 en Primaria, 44 en Secundaria, 22 en Educación Técnico Profesional y 5 centros de Formación en Educación.

Mantenimiento 2010-2018



254 CEIP



44 CES



22 CETP



5 CFE



Asistencia a la educación en el período 2010-2018

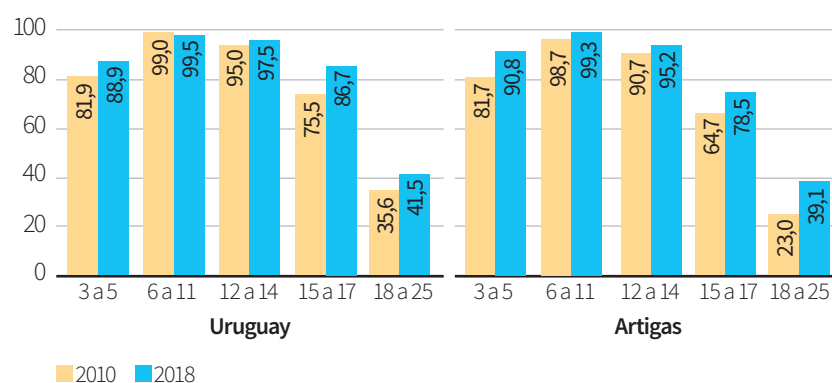
90,8%

es el porcentaje de asistencia en 2018 en edades de educación inicial (3 a 5 años). Ha tenido un aumento desde el inicio de la década (81,7%).

En Educación Primaria la asistencia es universal.

En las edades correspondientes a Educación Media, en el departamento de Artigas, la asistencia en el tramo etario comprendido entre los 12 y los 14 años es casi universal, mientras que ha tenido un aumento entre los 15 a los 17 años (de 64,7% en 2010 a 78,5% en 2018).³

Evolución del porcentaje de personas que asisten a educación según grupos de edad. Total país y Artigas. Años 2010 y 2018



Fuente: Elaboración en base a ECH - INE.

3 Al comparar los datos se sugiere cierta cautela en la lectura de las estimaciones puntuales dado que no se conocen los intervalos de confianza correspondientes a cada caso.

Asistencia a la educación por quintiles⁴

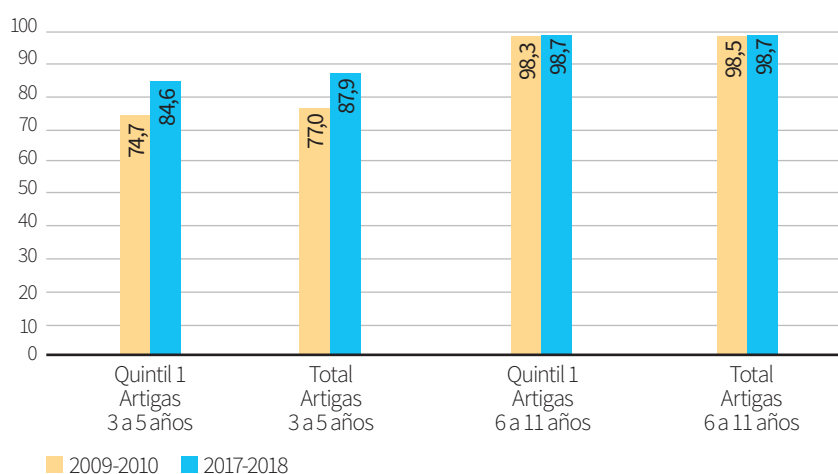
84,6%

es el porcentaje de niños de 3 a 5 años del quintil 1 que asisten a Educación Inicial en 2017-2018.

La asistencia en este grupo de niños (pertenecientes a hogares de menores ingresos) es inferior a la asistencia registrada a nivel departamental (84,6% y 87,9% respectivamente). La asistencia en el quintil 1 se incrementó casi 10 puntos porcentuales entre los últimos ocho años (pasó de 74,7% en 2009-2010 a 84,6% en 2017-2018).

En el tramo de 6 a 11 años, donde la asistencia es prácticamente universal, no se constatan diferencias de entidad entre los niños de hogares de ingresos bajos respecto al conjunto de los estudiantes, tampoco cambios de entidad comparando los años considerados.

Porcentaje de asistencia a la educación por grupos de edad para el quintil 1 y total departamento. Artigas 2009-2010 y 2017-2018



4 Para mejorar la precisión de las estimaciones por nivel socioeconómico y departamento que se realizan en base a la ECH del INE, se optó por estimar la asistencia tomando dos encuestas de años consecutivos para cada período de comparación. Esto es, se fusionaron las encuestas de los años 2009 y 2010 por un lado y los años 2017 y 2018 por otro, para luego calcular quintiles de ingresos para Montevideo e interior del país. El análisis se centra en la comparación intertemporal de la asistencia por tramos de edad de estudiantes de hogares del quintil 1 (estudiantes que provienen de hogares cuyos ingresos se corresponden con el 20% de hogares de menores ingresos) y para el total del departamento.

Fuente: Elaboración en base a ECH-INE.

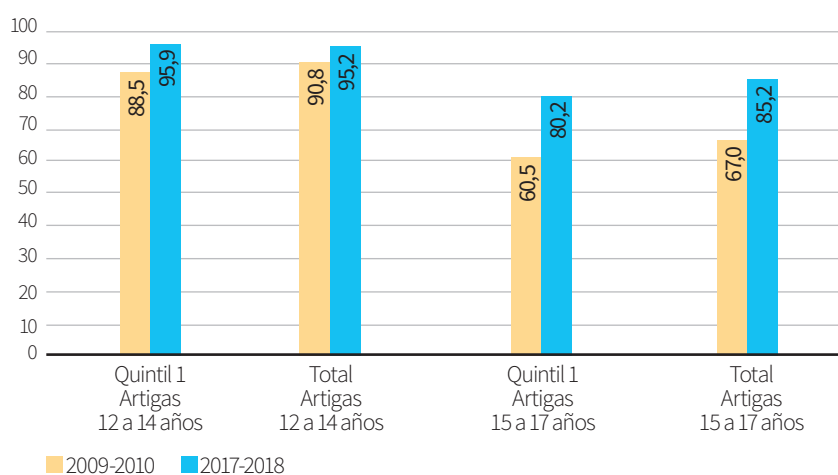
Asistencia a la educación por quintiles

95,9%

es el porcentaje de jóvenes de 12 a 14 años del quintil 1 que asisten a la educación en 2017-2018.

El 80,2% de los jóvenes de 15 a 17 años pertenecientes a hogares de bajos ingresos asiste a un centro educativo. Respecto al 2009-2010 se destaca un incremento importante de la asistencia educativa en este tramo etario: alrededor de 20 puntos porcentuales (pasa del 60,5% en 2009-2010 a 80,2% en 2017-2018).

Porcentaje de asistencia a la educación por grupos de edad para el quintil 1 y total departamento. Artigas 2009-2010 y 2017-2018



Fuente: Elaboración en base a ECH – INE.

Promoción en Educación Primaria

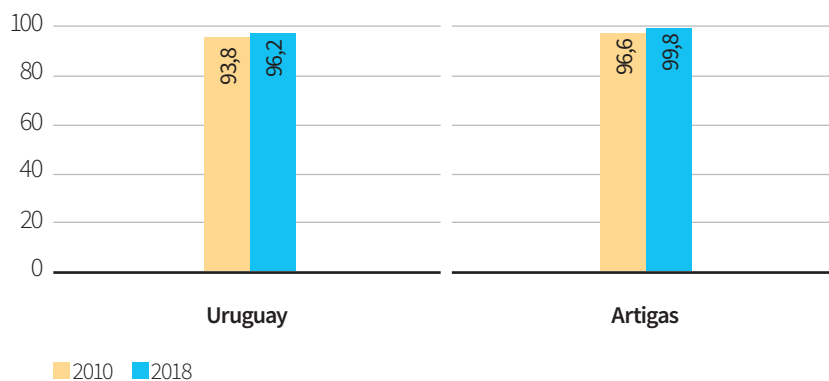
99,8%

es el porcentaje de alumnos que promovieron el grado sobre el total de matriculados de 1° a 6° en el departamento.

La promoción de Educación Primaria de 1° a 6° para todo el país en las escuelas públicas se situó en 96,2% en 2018.

La promoción en Educación Primaria en Artigas aumentó 3,2 puntos porcentuales en el período analizado.

**Porcentaje de estudiantes promovidos en escuelas públicas.
(1° a 6°). Años 2010 y 2018**



Fuente: Monitor Educativo de Primaria.



Promoción en sexto grado de Educación Primaria

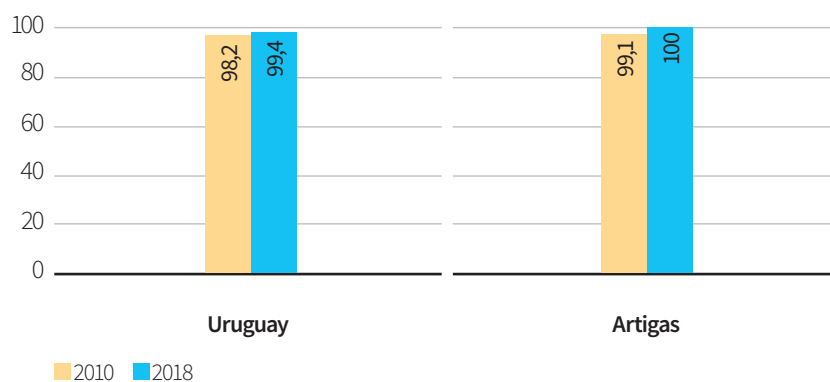
100%

son los promovidos de sexto año de Educación Primaria pública en el departamento de Artigas.

La promoción de Educación Primaria de 6 grado para todo el país en las escuelas públicas se situó en 99,4% en 2018.

La promoción en 6° de Educación Primaria en el departamento de Artigas se ha mantenido casi constante en el 2018.

**Porcentaje de promoción de 6° grado de primaria pública.
Total país y Artigas. Años 2010 y 2018**



Fuente: Monitor Educativo de Primaria.



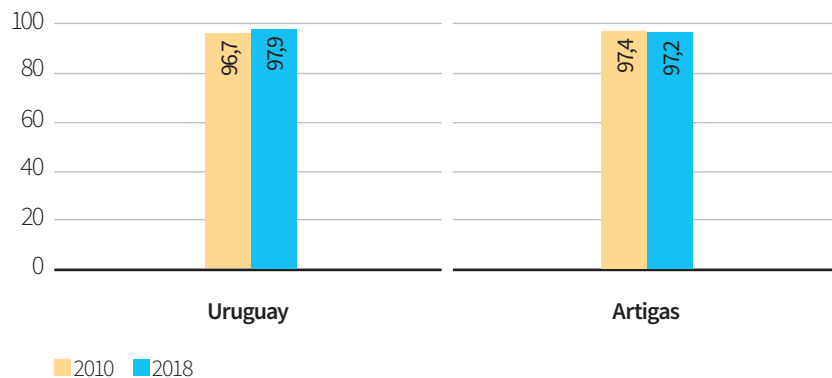
Egreso de Educación Primaria

97,2%

de las personas residentes en el departamento de Artigas con edad entre 15 y 17 años, han egresado de Primaria.

El porcentaje de egreso en el departamento es similar al registrado a nivel país.

**Porcentaje de egresados de Educación Primaria.
Artigas y Uruguay, años 2010 y 2018**



Fuente: Elaboración en base a ECH – INE.



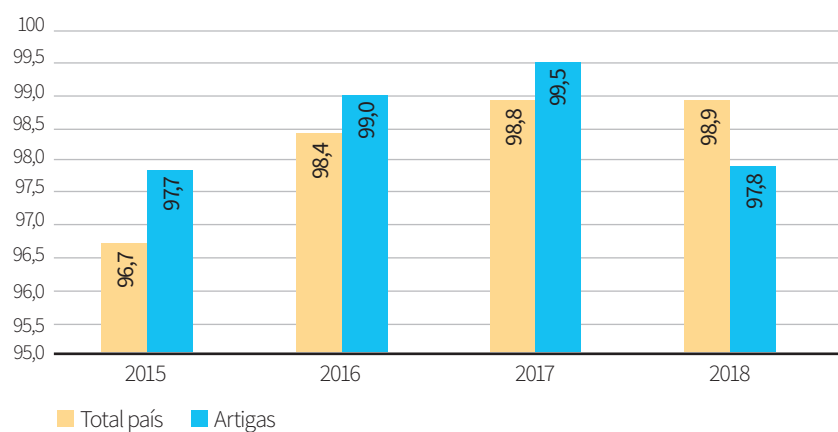
Salto escolar

97,8%

es el porcentaje de estudiantes egresados de 6° de Primaria que se encuentran matriculados en Enseñanza Media Básica en 2018 en Artigas.

En los últimos años a partir de la política de protección de trayectorias educativas y el proceso de inscripción temprana, se ha logrado avanzar en la disminución de la cantidad de estudiantes que no tienen una continuidad en el tránsito a la enseñanza media básica.

Porcentaje de egresados de Primaria inscriptos al año siguiente en Educación Media Básica



Fuente: Dirección Sectorial de Integración Educativa, ANEP



Promoción de la Educación Media Básica en Educación Secundaria

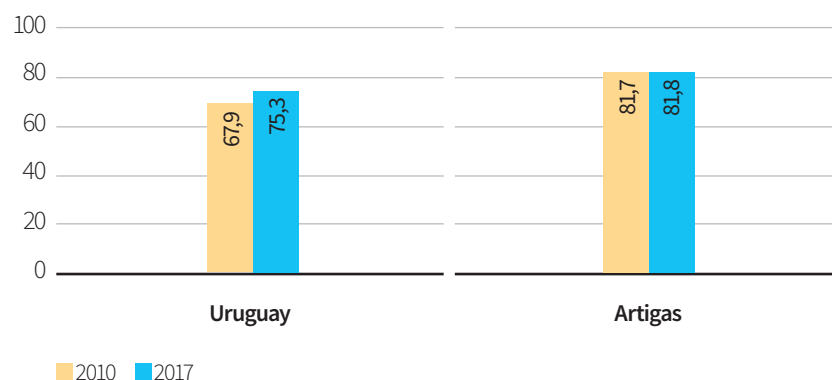
81,8%

es el porcentaje de los estudiantes matriculados en el Ciclo Básico Secundario público en el departamento, que promovió el grado en 2017.

La promoción del grado escolar es uno de los principales indicadores de resultado educativo. A nivel de la Educación Media se asocia, tanto con el avance en la trayectoria escolar como con el egreso del ciclo educativo.

Con respecto al inicio de la década se mantiene constante. Para el total del país la promoción registra un aumento de poco más de siete puntos porcentuales en el período considerado (75,3% en 2017 y 67,9% en 2010).

**Porcentaje de alumnos que promueven el CB del CES.
Total del país y Artigas. Años 2010 y 2017**



Fuente: Observatorio Liceal del CES.



Promoción de la Educación Media Básica en Enseñanza Técnica

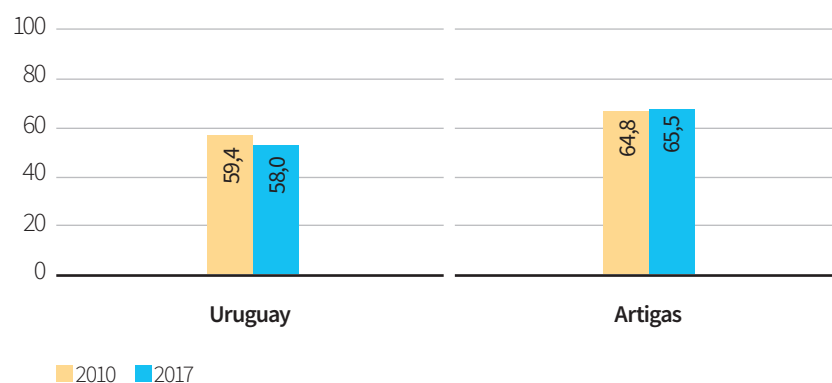
65,5%

es el porcentaje de los estudiantes matriculados en Enseñanza Media Básica del CERP en Artigas que logró promover el grado.

Entre 2010 y 2017, el porcentaje de estudiantes que promueven la Educación Media Básica en CERP en el departamento muestra un leve ascenso de 64,8% en 2010 a 65,5% en 2017.

En comparación con el total del país, el departamento registra niveles de promoción superiores.

Porcentaje de promovidos de Enseñanza Media Básica del CERP. Total del país y Artigas. Años 2010 y 2017



Fuente: Monitor Educativo de CERP.



Egreso de la Educación Media Básica

72,7%

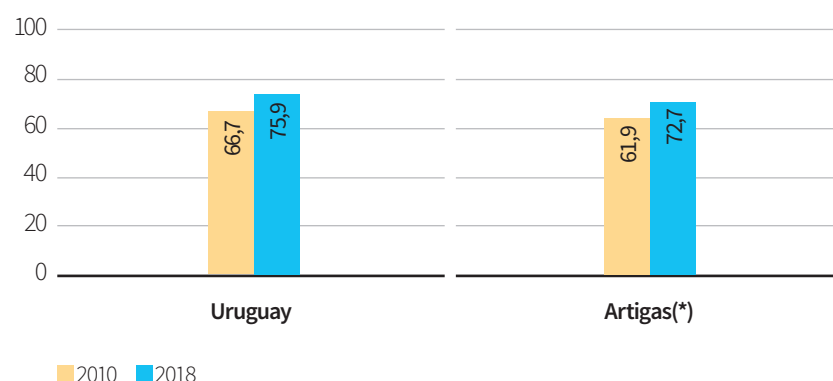
es el porcentaje de jóvenes, entre 18 y 20 años, que egresaron de Enseñanza Media Básica en el departamento de Artigas.

El logro del egreso universal de la Educación Media constituye una de las metas educativas principales definidas por el país.

El egreso de este nivel educativo en Artigas se encuentra por debajo del promedio nacional (72,7% frente a 75,9%).

Entre los años 2010 y 2018 el egreso de enseñanza media básica a nivel país en el tramo de 18 a 20 años se incrementó en 9 puntos porcentuales. En tanto, en el departamento de Artigas el incremento fue de poco más de 10 puntos porcentuales.

Porcentaje de jóvenes de 18 a 20 años que egresaron de Enseñanza Media Básica. Total del país y Artigas. Años 2010 y 2018



(*) Para mejorar la precisión de las estimaciones para el departamento se optó por estimar el egreso tomando dos encuestas de años consecutivos para los períodos 2010-2011 y 2017-2018.

Fuente: Elaborado por ANEP a partir de datos de la ECH del INE.



Egreso de la Enseñanza Media Superior

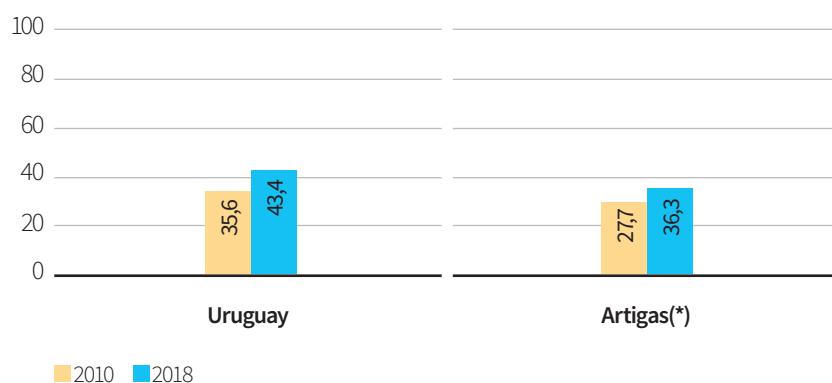
36,3%

es el porcentaje de los jóvenes de 21 a 23 años que egresó de la Educación Media Superior en 2018 en Artigas.

Este valor se encuentra poco más de 7 puntos porcentuales por debajo al registrado a nivel nacional. Sin embargo, ha aumentado comparado con el egreso registrado a inicio de la década en el departamento (8,6 puntos porcentuales).

El egreso de la Educación Media Superior alcanza a nivel nacional el 43,4% de la población comprendida entre los 21 y los 23 años de edad.

Porcentaje de jóvenes de 21 a 23 años que egresaron de Enseñanza Media Superior. Total del país y Artigas. Años 2010 y 2018



Fuente: Elaborado por ANEP a partir de datos de la ECH del INE

(*) Para mejorar la precisión de las estimaciones para el departamento se optó por estimar el egreso tomando dos encuestas de años consecutivos para los períodos 2010-2011 y 2017-2018.



Educación
en el territorio
Artigas

Julio 2019

 **ANEP** | Dirección de
Comunicación Institucional

Material elaborado en base a datos producidos por la ANEP e INE.

